

GERJAK[®]KG



C Line
C Line DZ

KATALOG

GELENKWELLEN

2015



C Line




C Line DZ

*Ohne Erlaubnis des Unternehmens Cerjak d.o.o. ist es verboten den Katalog oder Teile des Kataloges zu vervielfältigen oder zu kopieren.
Alle Daten dieses Katalogs ersetzen Informationen aus früheren Publikationen, deshalb könnten die Daten aus früheren Publikationen ungültig werden.*

*Der Katalog wurde mit größter Sorgfalt und Präzision hergestellt, jedoch wird keine Haftung für Schreibfehler und unvollständige Daten übernommen.
Wir behalten uns das Recht vor, Spezifikationen und technischen Daten ohne vorherige Ankündigung zu ändern.*

	SEITE
<u>EINLEITUNG</u>	5
<u>GELENKWELLEN</u>	17
<u>WEITWINKELGELENKWELLEN</u>	55
<u>ERSATZTEILE GELENKWELLEN</u>	83
<u>ERSATZTEILE WEITWINKELGELENKWELLEN</u>	131





Im Unternehmen Cerjak d.o.o. stellen wir seit 1981 Gelenkwellen her. Die Produktion ist in Krško, Slowenien. Seit 2010 stellen wir uns, zu Hause und im Ausland, unter der Produktmarke Cerjak KG vor.

In 2011 haben wir im Unternehmen die umfangreiche Entwicklung einer neuen Generation, der C Line Gelenkwellen, abgeschlossen. Die Vorteile von C Line Gelenkwellen sind der benutzerfreundliche C Line Anschlussmechanismus und der flexible Schutztrichter, die dem Benutzer die Handhabung erleichtern. Unsere Gelenkwellen sind leicht zu Warten – bei Weitwinkelgelenkwellen sind die Schmiernippel in Linie um so den Zugang zu ihnen zu erleichtern.

Durch Investitionen in moderne Produktionsanlagen ist eine flexible und hochwertige Produktion ermöglicht und so konkurrenzfähige Liefertermine. Die Auswahl von hochwertigen Komponenten ist die Basis für ein gutes Produkt, deswegen schwören wir auf europäische Lieferanten. Unsere C Line Gelenkwellen entsprechen allen rechtlichen Vorschriften und Richtlinien über die Sicherheit und sind mit **CE** gekennzeichnet. Im Unternehmen ist das Qualitätssystem nach ISO 9001 aufgestellt.

Die Meinung der Kunden ist nach den Jahren, in denen die Gelenkwellen auf dem Markt sind, sehr positiv. Natürlich ist uns bewusst, dass die Entwicklung nicht zum Halt kommen darf – deswegen bereiten wir für unsere Kunden weiterhin Neuigkeiten und Ausbesserungen vor.

Allen treuen Kunden möchten wir uns auf diesem Punkt für den Kauf und Gebrauch unserer Gelenkwellen bedanken. Neue Kunden laden wir ein, dass Sie sich über die Funktionsfähigkeiten und die Qualität selber überzeugen.

Gelenkwellen **CERJAK^{KG}** – die richtige Entscheidung!

Direktor:
Matjaž Cerjak

GELENKWELLEN



Eine gute Idee ist der Schlüssel zum Erfolg. Wir haben den Wünschen unserer Kunden zugehört und als Ergebnis dieser engen Zusammenarbeit entstanden 2011 die C Line Gelenkwellen. Sie glänzen durch Sicherheit, mit benutzerfreundlicher Anwendung, einer einfacher Wartung und langer Lebensdauer.

C Line Gelenkwellen unterscheiden sich schon auf den ersten Blick von anderen Gelenkwellen. Eine Besonderheit ist der spezielle Schutztrichter, der flexibel ist und somit eine einfachere Handhabung ermöglicht. **Der flexible Schutztrichter** ermöglicht auch einen leichteren Zugang zu den Schmiernippeln und somit eine einfachere Wartung.

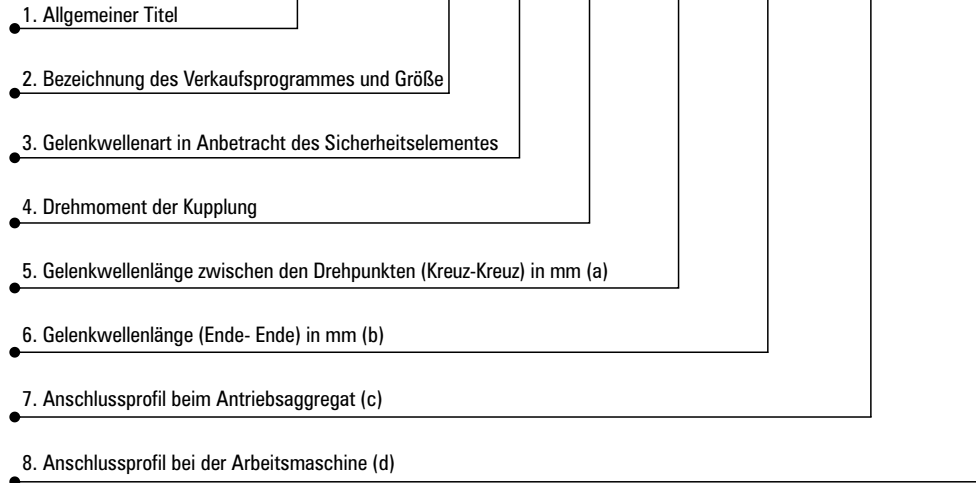
Der patentierte Anschlussmechanismus C Line in Kombination mit der Aufsteckgabel ist das Ergebnis unseres Wissens und Entwicklung. Er ermöglicht ein einfaches An- und Abbringen der Gelenkwelle. Das Gehäuse ist ergonomisch und kompakt gestaltet. Die Aufsteckgabel ist einfacher zu warten, schmieren und anzuwenden.

Die Wartung von Weitwinkelgelenkwellen ist zusätzlich vereinfacht. Wir haben den Wünschen unserer Kunden Berücksichtigt und die Schmiernippel in die Kreuzlager positioniert. Die andere Neuheit, die wir eingeführt haben ist das **Schmieren in Linie** – somit erleichtern wir den Benutzer die Wartung und verlängern die Lebensdauer der Gelenkwelle.



BEZEICHNUNGEN


Gelenkwelle C Line 4 VS 900Nm kk910 (1140) 1 3/4"z6; 1 3/8"z6



Anmerkungen:

- (a) Gelenkwellenlänge zwischen den Drehpunkten (Kreuz – Kreuz) in mm, im zusammengeschobenen Zustand auf 10 mm aufrunden.
- (b) Gesamte Gelenkwellenlänge im zusammengeschobenen Zustand um 10 mm nach oben aufrunden.
- (c) Das Anschlussprofil des Antriebssaggregates wird nicht geschrieben, wenn 1 3/8"z6 auf beiden Seiten ist.
- (d) Die Anschlussprofil der Anschlussmaschine wird nicht geschrieben, wenn 1 3/8"z6 auf beiden Seiten ist.

Kreuz C Line 4 27x74,6



BEZEICHNUNGEN

Kupplung C Line 4 VS 900Nm 1 3/8"z6

- 1. Allgemeiner Titel
- 2. Bezeichnung des Verkaufsprogrammes und Größe
- 3. Kupplungsart je nach Sicherheitselement
- 4. Maximaler Drehmoment, dem die Kupplung stand hält
- 5. Anschlussprofil

Gelenk C Line 4 TS (800Nm) TN 1 3/8"z6

- 1. Allgemeiner Titel
- 2. Bezeichnung des Verkaufsprogrammes und Größe
- 1. Gelenk je nach Sicherheitselement
- 2. Maximaler Drehmoment, dem die Kupplung stand hält
- 3. Position des Gelenks je nach Einbau (TN - innen oder TZ - außen)
- 4. Anschlussprofil

Aufsteckgabel C Line 4 DZ SNM 1 3/8"z6

- 1. Allgemeiner Titel
- 2. Bezeichnung des Verkaufsprogrammes und Größe
- 3. Art der Aufsteckgabel
- 4. Art und Weise der Anschlussstelle (gilt nur für SNM)
- 5. Anschlussprofil

Rillengabel C Line 4 TZ


- 1. Allgemeiner Titel
- 2. Bezeichnung des Verkaufsprogrammes und Größe
- 3. Position des Gelenks je nach Einbau (TN - innen oder TZ - außen)

ZEICHENERKLÄRUNG


FORM UND GRÖÖE DES GELENKWELLENROHRES



NENNLEISTUNG, DIE DIE GELENKWELLE AUSHÄLT



TYP DES SICHERHEITSELEMENTES, ARBEITSRICHTUNG UND DREHMOMENT, DEM ES STAND HÄLT



MAXIMALER ARBEITSWINKEL



ANZAHL DER UMDREHUNGEN (MIN⁻¹) DER ANTRIEBSMASCHINE



ANSCHLUSSPROFIL



WIE MAN DIE RICHTIGE GELENKWELLE WÄHLT ...

1. GRÖßE

Bei der Auswahl der entsprechenden Gelenkwelle müssen wir den Bedarf der Maschine sowie die Umdrehungen des Antriebsaggregates (des Traktors) berücksichtigen. Normalerweise kennen wir das Drehmoment, das der Traktor entwickelt, nicht. Wir kennen aber die Stärke und die Umdrehungen.

Berechnung des Drehmomentes:

$$M \text{ (Nm)} = \frac{P \text{ (kW)} \times 9553}{n \text{ (min}^{-1}\text{)}}$$

Bei der Auswahl der Gelenkwellentypen BR, BR+, PS und PSL berücksichtigen Sie bitte, dass das errechnete Drehmoment die maximalen Umdrehungen je nach Größe nicht überschreitet, siehe **Tabelle 1**.

Größe	540 min ⁻¹			1000 min ⁻¹		
	M (Nm)	P (kW)	(HP) PS	M (Nm)	P (kW)	(HP) PS
1	250	14	(19)	200	21	(28)
2	390	22	(30)	315	33	(45)
4	530	30	(40)	430	45	(61)
6	920	52	(70)	745	78	(106)
8	1500	85	(115)	1220	128	(174)

Tabelle 1: Größe, Nenndrehzahl, Umdrehung, Stärke

2. ARBEITSWINKEL

Die Gelenkwelle ermöglicht die Übertragung der Nennleistung zwischen zwei Wellen. Der empfohlene Arbeitswinkel einer Gelenkwelle beträgt bis zu 25 Grad. Eine Gelenkwelle kann sich auch bei einem Winkel von 25 bis 40 Grad drehen, darf aber nur 40% der Nennleistung übertragen.

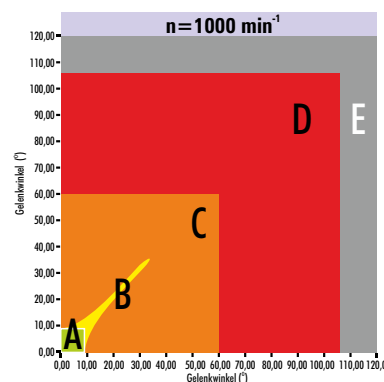
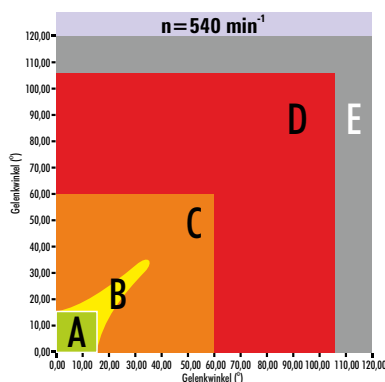
Eine beidseitige Weitwinkelgelenkwelle kann bis zu einem Winkel von 80 Grad wirken. Wenn der Winkel überschritten wird kann es zu BLEIBENDEN SCHÄDEN des Gelenks oder der Gelenkwelle führen. Bei Gelenkwellen, wo nur auf einer Seite ein übliches Gelenk und auf der anderen Seite ein Weitwinkelgelenk ist, muss man achten, dass das übliche Gelenk den Winkel von 15 Grad bei 540 Umdrehungen pro Minute oder 7 Grad bei 1000 Umdrehungen pro Minute nicht überschreitet.



EMPFOHLENER ARBEITSWINKEL

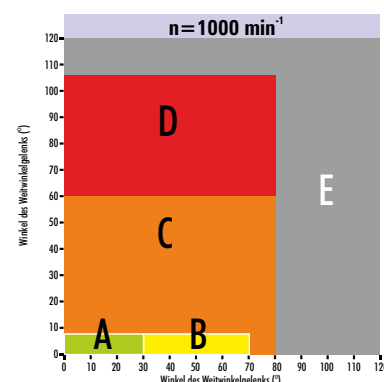
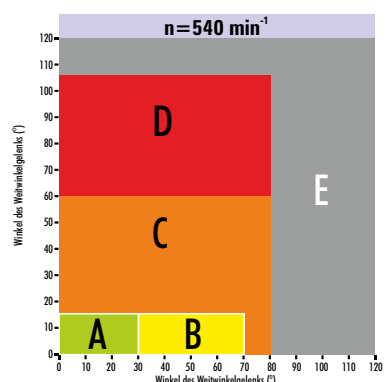
DER GELENKWELEN/ Gelenkwellen

BR, BR+, PS, VS, ST, TS



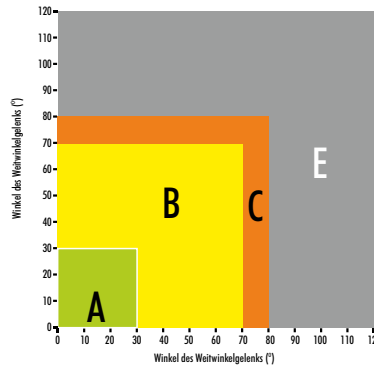
WEITWINKELGELENK

AUF EINER SEITE





WEITWINKELGELENK BEIDSEITIG

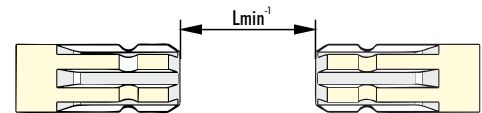


- **A** empfohlener Arbeitsbereich
- **B** erlaubter Arbeitsbereich
- **C** Bereich, in dem sich die Gelenkwelle ohne Umdrehungen drehen darf
- **D** Bereich, in dem Biegen ohne rotieren erlaubt ist
- **E** Bereich, wo es zum Bruch kommt

3. LÄNGE

Stellen Sie den Antriebsaggregat (Traktor) und die Arbeitsmaschine in die kürzeste Arbeitsposition. Messen Sie die Entfernung zwischen beiden Wellen und ziehen Sie davon den Tabellenwert ab, beachten sie Größe und Gelenkwellentyp. So erhalten Sie die Entfernung **kk**.

Bei der Bestellung von Gelenkwellen aus dem Katalog wählen sie die Gelenkwelle aus, deren **kk** Wert als erster kleiner ist als der gemessene.



Größe	Wert, der abgezogen werden muss				
	BR, BR+	PS, PSL	VS	ST	TS
1	80	115	110	/	/
2	90	130	130	100	/
4	100	150	160	110	120
6	120	155	210	135	150
8	140	230	/	160	190

Beispiel:

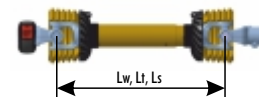
Gemessener Wert	= 796
Gelenkwellentyp 4 Typ BR	= 100
Ergebniss	= 696
Gewählte Standardlänge der Gelenkwelle kk	= kk660

WAHLBEISPIEL	ARTIKEL	BEZEICHNUNG	ARBEITSLÄNGE DER GELENKWELLE		EAN 13 code
			Empfohlene L	Maksimale L	
	005244	C Line 4 BR kk610 (840)	1055	1140	3831111014191
	006680	C Line 4 BR kk660 (890)	1130	1240	3831111016362
	006681	C Line 4 BR kk710 (940)	1205	1338	3831111016379

4. ARBEITSLÄNGE DER GELENKWELLE

Beim Benutzen der Gelenkwelle muss man die folgenden Werte berücksichtigen. Die Werte sind in Millimeter.

	kk	510	560	610	660	710	760	810	860	910	960	1010	1110	1210	1310	1410
1	Lw	693	768	843	918	993	1068	1143	1218	1293	1368	1443	1593	1743	1893	2043
	Lt	740	837	920	1003	1087	1170	1253	1337	1420	1503	1587	1753	1920	2087	2253
	Ls	740	840	940	1040	1134	1221	1309	1396	1484	1571	1659	1834	2009	2184	2359
2	Lw	680	755	830	905	980	1055	1130	1205	1280	1355	1430	1580	1730	1880	2030
	Lt	730	820	903	987	1070	1153	1237	1320	1403	1487	1570	1737	1903	2070	2237
	Ls	730	830	930	1028	1115	1203	1290	1378	1465	1553	1640	1815	1990	2165	2340
4	Lw	675	750	825	900	975	1050	1125	1200	1275	1350	1425	1575	1725	1875	2025
	Lt	710	810	897	980	1063	1147	1230	1313	1397	1480	1563	1730	1897	2063	2230
	Ls	710	810	910	1010	1108	1195	1283	1370	1458	1545	1633	1808	1983	2158	2333
6	Lw	/	733	808	883	958	1033	1108	1183	1258	1333	1408	1558	1708	1858	2008
	Lt	/	775	873	957	1040	1123	1207	1290	1373	1457	1540	1707	1873	2040	2207
	Ls	/	775	875	975	1075	1169	1256	1344	1431	1519	1606	1781	1956	2131	2306
8	Lw	/	/	/	860	935	1010	1085	1160	1235	1315	1385	1535	1685	1835	1985
	Lt	/	/	/	920	1010	1093	1177	1260	1343	1433	1510	1677	1843	2010	2177
	Ls	/	/	/	920	1020	1120	1220	1310	1398	1493	1573	1748	1923	2098	2273



- kk** Abstand Kreuz-Kreuz an der Gelenkwelle
- Lw** Maximale Arbeitslänge **kk**
- Lt** Maximale vorläufige Länge **kk**
- Ls** Maximale Länge des Teleskopierens **kk** ohne Rotation

- Drehfrequenz geringer als 1000 min⁻¹
- Drehfrequenz geringer als 540 min⁻¹

4. SICHERHEITSELEMENTE UND DEREN VERWENDUNGSZWECK

Empfehlungen zur Wahl des Sicherheitselementes bei den Gelenkwellen

	Kupplung		
	VS	ST	TS
1 Eignung zur Bearbeitung von Humusböden	● ● ●	● ● ● ● ●	● ● ● ● ● ●
2 Eignung zur Bearbeitung von Lehmböden	● ● ●	● ● ● ● ●	● ● ● ● ● ●
3 Eignung zur Bearbeitung von Sandböden	● ● ●	● ● ● ● ●	● ● ● ● ● ●
4 Eignung zur Bearbeitung von Steinböden	● ● ●	●	● ● ●
5 Grasernte	● ● ● ● ●	● ● ●	● ● ●
6 Obst – und Weinbau	● ● ● ● ●	●	●
7 Wartung	● ● ● ● ●	● ● ●	● ● ●
8 Zeit bis zum Neustart	● ● ● ● ●	●	● ● ● ● ● ●
9 Benutzerfreundlichkeit	● ● ● ● ●	● ● ●	● ● ●

WENIGER ANGEBRACHT	●
ANGEBRACHT	● ● ●
EMPFOHLEN	● ● ● ● ●




PS Freilaufkupplung

PS Rotation im Uhrzeigersinn, wenn der Benutzer zur Gelenkwelle gerichtet ist (Traktor).



PSL Freilaufkupplung

PSL Rotation entgegen dem Uhrzeigersinn, wenn der Benutzer zur Gelenkwelle gerichtet ist (Traktor).



Sie schützt den Traktor vor Lasten. Jedoch schützt die Kupplung nicht vor Überlastung. Sie wird vorallem bei Maschinen genutzt, bei denen mit hoher Geschwindigkeit größere Massen rotieren. Das sind vorallem Mähmaschinen, Mulcher ...




VS Sternratschenkupplung

Sie schützt die Maschine vor Überlastung. Geeignet ist sie für Maschinen, die keinen Selbstschutz haben.

Beim Abrutschen der Kupplung muss die Übertragung des Drehmomentes angehalten werden.

Der Nennmoment der Kupplung wird vom Hersteller angesetzt, von 300 Nm bis 900 Nm.


Sie werden vorallem für Packenpressen, Maispflückvorsetze, Miststreuer ... genutzt.






VS1 Sternratschenkupplung

Sie schützt die Maschine vor Überlastung. Geeignet ist sie für Maschinen, die keinen Selbstschutz haben. Beim Abrutschen der Kupplung muss die Übertragung des Drehmomentes angehalten werden. Der Nennmoment der Kupplung wird vom Hersteller angesetzt, von 1200 Nm bis 1500 Nm. Sie werden vorallem für Packenpressen, Maispflückvorsetze, Miststreuer ... genutzt.




ST Scherbolzenkupplung

Sie schützt die Maschine vor Überlastung. Geeignet für Maschinen, die keine eingebaute Sicherung haben und bei denen ein sofortiges Anhalten des Drehmomentes nötig ist. Sobald die Maschine stoppt, ist es nötig den Scherbolzen in gleicher Härte und Größe auszuwechseln. Der Nennmoment der Kupplung wird vom Hersteller angesetzt, von 650 Nm bis 3600 Nm. Sie werden vorallem für Bodenbearbeitungsmaschinen genutzt.



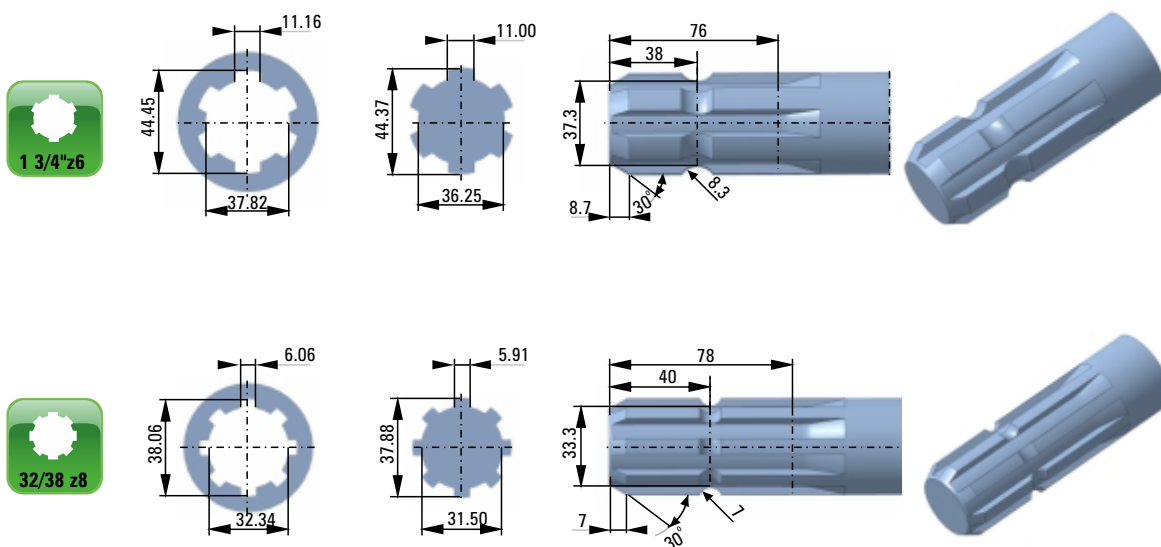
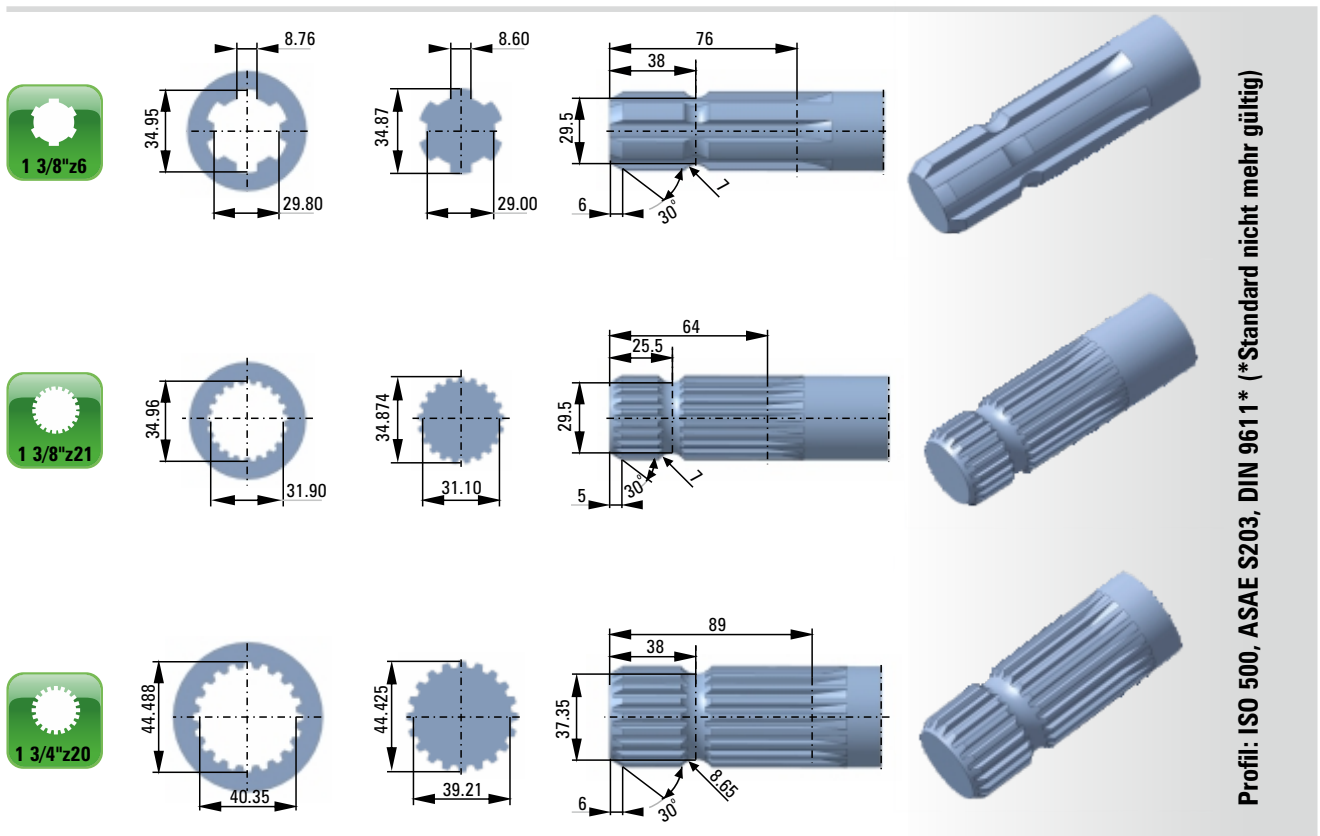
TS Reibscheibenkupplung

Sie schützt die Maschine vor Überlastung. Geeignet ist sie für Maschinen, die keinen Selbstschutz haben. Beim Abrutschen der Kupplung muss die Übertragung des Drehmomentes nicht angehalten werden. Der Nennmoment der Kupplung wird vom Hersteller angesetzt, von 400 Nm bis 2800 Nm. Sie werden vorallem für Motorhacken, Kreiseleggen ... genutzt.



5. ANSCHLUSSPROFIL

Die Anschlussprofile an der Antriebsmaschine (Traktor) und der Arbeitsmaschine sind nach vorgeschriebenen Standarddimensionen gefertigt. Verschiedene Maschinen brauchen wegen spezifischen Anforderungen verschiedene Profile. Deswegen muss man bei der Wahl der Gelenkwelle auch die Profile, an beiden Seiten, entsprechend auswählen. Unten sind die Anschlussprofile vorgestellt. Wenn Sie ein Anschlussprofil suchen das unten nicht angeführt ist, bitte Nachfragen.





DURCHSCHNITTLLICHE LEBENSDAUER



Die Lebensdauer der Gelenkwelle ist mit der Lebensdauer des Gelenkwellenlagers verbunden, die wiederum ist abhängig von dem Drehmoment, der Rotationsgeschwindigkeit und dem Winkel, in dem man arbeitet. Der untere Graf zeigt das Prinzip, wonach man folgend definieren kann:

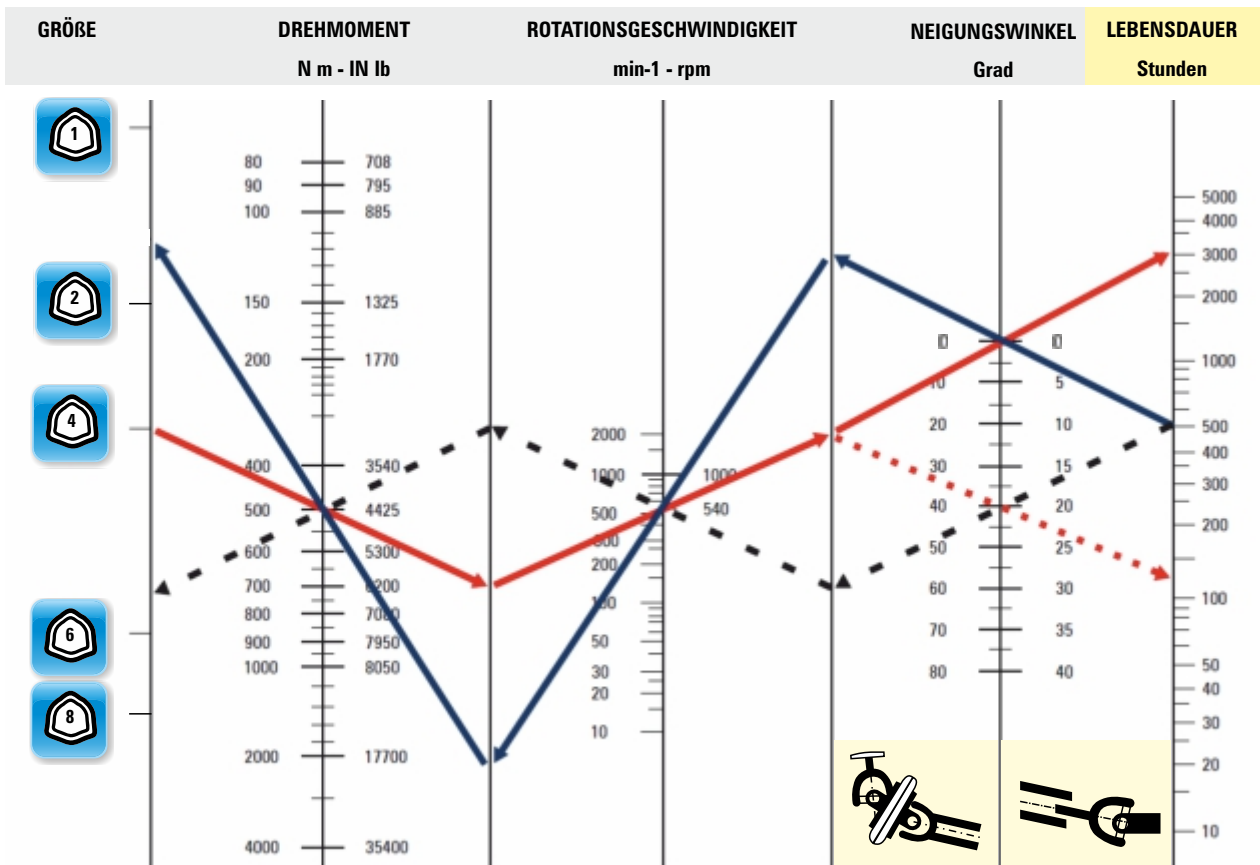
1. die Gelenkwellengröße (je nach erwarteter Lebensdauer, Arbeitswinkel, Rotationsgeschwindigkeit und Drehmoment)
2. Lebensdauer der Gelenkwellen (je nach Größe, Drehmoment, Rotationsgeschwindigkeit und Arbeitswinkel)

Beispiel 1: ←

Lebensdauer (Stunden)	500	500
Arbeitswinkel	(0 Grad)	(20 Grad)
Rotationsgeschwindigkeit	540 min ⁻¹	540 min ⁻¹
Drehmoment	500 Nm	500 Nm
Geeignete Größe der Gelenkwellen		

Beispiel 2: →

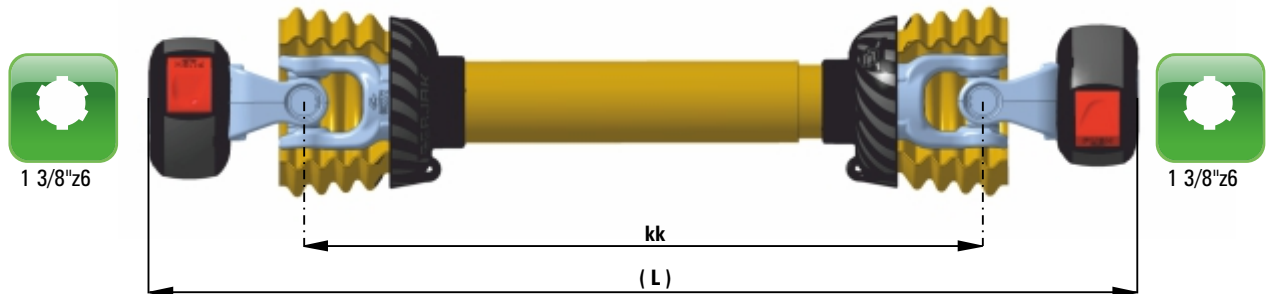
Größe		
Drehmoment	500 Nm	500 Nm
Rotationsgeschwindigkeit	540 min ⁻¹	540 min ⁻¹
Arbeitswinkel	(0 Grad)	(20 Grad)
Lebensdauer (Stunden)	3000	130





GELENKWELLE

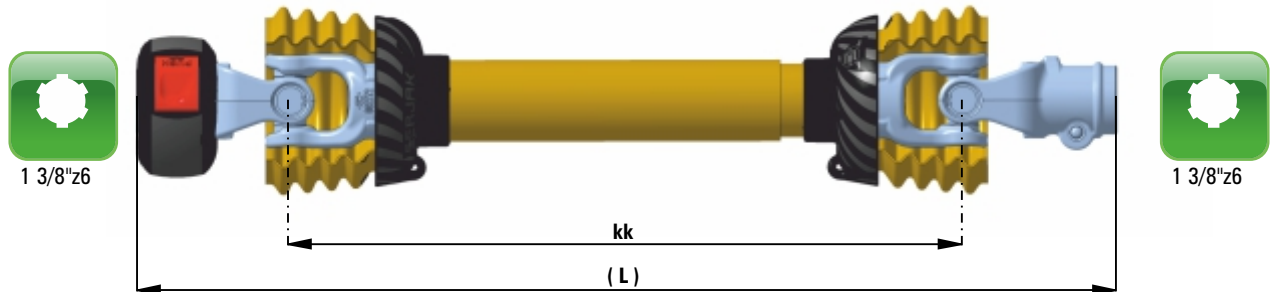
C Line 1 BR+


















ARTIKEL	BEZEICHNUNG	ARBEITSLÄNGE DER GELENKWELLE		EAN 13 CODE	
		empfohlene L	maximale L		
007168	C Line 1 BR+ kk510 (720)	903	950	3831111020918	
007170	C Line 1 BR+ kk560 (770)	978	1050	3831111020932	
007171	C Line 1 BR+ kk610 (820)	1053	1150	3831111020949	
007172	C Line 1 BR+ kk660 (870)	1128	1250	3831111020956	
007173	C Line 1 BR+ kk710 (920)	1203	1344	3831111020963	
007174	C Line 1 BR+ kk760 (970)	1278	1431	3831111020970	
007175	C Line 1 BR+ kk810 (1020)	1353	1519	3831111020987	
007176	C Line 1 BR+ kk860 (1070)	1428	1606	3831111020994	
007177	C Line 1 BR+ kk910 (1120)	1503	1694	3831111021007	
007178	C Line 1 BR+ kk960 (1170)	1578	1781	3831111021014	
007179	C Line 1 BR+ kk1010 (1220)	1653	1869	3831111021021	
007180	C Line 1 BR+ kk1110 (1320)	1803	2044	3831111021038	
007181	C Line 1 BR+ kk1210 (1420)	1953	2219	3831111021045	
007182	C Line 1 BR+ kk1310 (1520)	2103	2394	3831111021052	
007183	C Line 1 BR+ kk1410 (1620)	2253	2569	3831111021069	

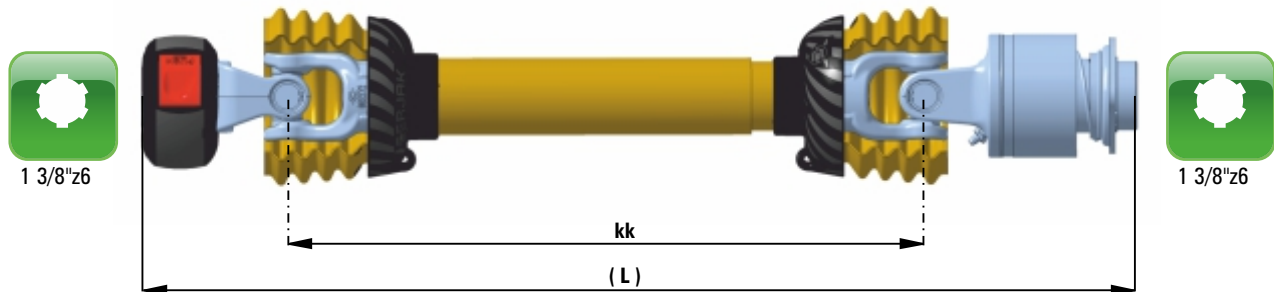
GELENKWELLE

C Line 1 BR



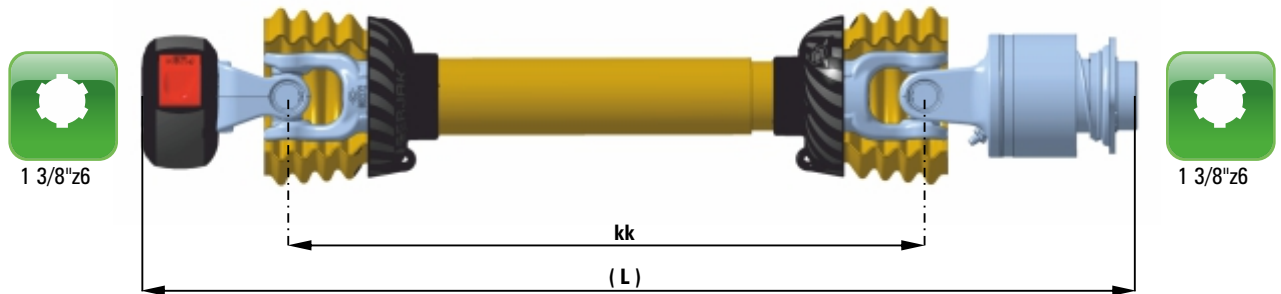
ARTIKEL	BEZEICHNUNG	ARBEITSLÄNGE DER GELENKWELLE		EAN 13 CODE
		empfohlene L	maximale L	
006795	C Line 1 BR kk510 (720)	903	950	3831111017758 
006821	C Line 1 BR kk560 (770)	978	1050	3831111017765 
006823	C Line 1 BR kk610 (820)	1053	1150	3831111017789 
006825	C Line 1 BR kk660 (870)	1128	1250	3831111017802 
006828	C Line 1 BR kk710 (920)	1203	1344	3831111017833 
006830	C Line 1 BR kk760 (970)	1278	1431	3831111017857 
006831	C Line 1 BR kk810 (1020)	1353	1519	3831111017864 
006832	C Line 1 BR kk860 (1070)	1428	1606	3831111017871 
006016	C Line 1 BR kk910 (1120)	1503	1694	3831111019899 
006838	C Line 1 BR kk960 (1170)	1578	1781	3831111017932 
006840	C Line 1 BR kk1010 (1220)	1653	1869	3831111017956 
006841	C Line 1 BR kk1110 (1320)	1803	2044	3831111017963 
006842	C Line 1 BR kk1210 (1420)	1953	2219	3831111017970 
006843	C Line 1 BR kk1310 (1520)	2103	2394	3831111017994 
006844	C Line 1 BR kk1410 (1620)	2253	2569	3831111018007 

GELENKWELLE C Line 1 PS



ARTIKEL	BEZEICHNUNG	ARBEITSLÄNGE DER GELENKWELLE		EAN 13 CODE
		empfohlene L	maximale L	
006858	C Line 1 PS kk510 (760)	943	990	3831111018144
006873	C Line 1 PS kk560 (810)	1018	1090	3831111018731
006875	C Line 1 PS kk610 (860)	1093	1190	3831111018755
006879	C Line 1 PS kk660 (910)	1168	1290	3831111018793
006882	C Line 1 PS kk710 (960)	1243	1384	3831111018823
006886	C Line 1 PS kk760 (1010)	1318	1471	3831111018861
006889	C Line 1 PS kk810 (1060)	1393	1559	3831111018892
006890	C Line 1 PS kk860 (1110)	1468	1646	3831111018908
006891	C Line 1 PS kk910 (1160)	1543	1734	3831111019905
006894	C Line 1 PS kk960 (1210)	1618	1821	3831111018939
006895	C Line 1 PS kk1010 (1260)	1693	1909	3831111018946
006897	C Line 1 PS kk1110 (1360)	1843	2084	3831111018953
006899	C Line 1 PS kk1210 (1460)	1993	2259	3831111018977
006902	C Line 1 PS kk1310 (1560)	2143	2434	3831111019004
006905	C Line 1 PS kk1410 (1660)	2293	2609	3831111019035

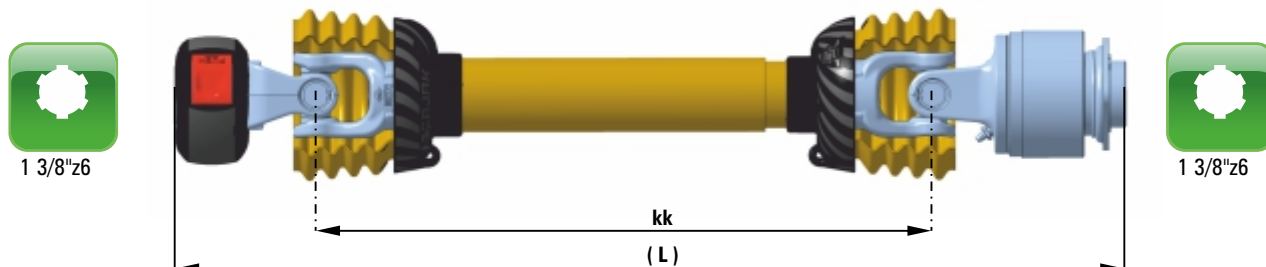
GELENKWELLE C Line 1 PSL



ARTIKEL	BEZEICHNUNG	ARBEITSLÄNGE DER GELENKWELLE		EAN 13 CODE
		empfohlene L	maximale L	
006916	C Line 1 PSL kk510 (760)	943	990	3831111019141 
006919	C Line 1 PSL kk560 (810)	1018	1090	3831111019172 
006921	C Line 1 PSL kk610 (860)	1093	1190	3831111019196 
006924	C Line 1 PSL kk660 (910)	1168	1290	3831111019226 
006926	C Line 1 PSL kk710 (960)	1243	1384	3831111019240 
006928	C Line 1 PSL kk760 (1010)	1318	1471	3831111019264 
006930	C Line 1 PSL kk810 (1060)	1393	1559	3831111019288 
006931	C Line 1 PSL kk860 (1110)	1468	1646	3831111019295 
006934	C Line 1 PSL kk910 (1160)	1543	1734	3831111019912 
006935	C Line 1 PSL kk960 (1210)	1618	1821	3831111019325 
006938	C Line 1 PSL kk1010 (1260)	1693	1909	3831111019356 
006941	C Line 1 PSL kk1110 (1360)	1843	2084	3831111019387 
006943	C Line 1 PSL kk1210 (1460)	1993	2259	3831111019400 
006945	C Line 1 PSL kk1310 (1560)	2143	2434	3831111019424 
006946	C Line 1 PSL kk1410 (1660)	2293	2609	3831111019431 

GELENKWELLE

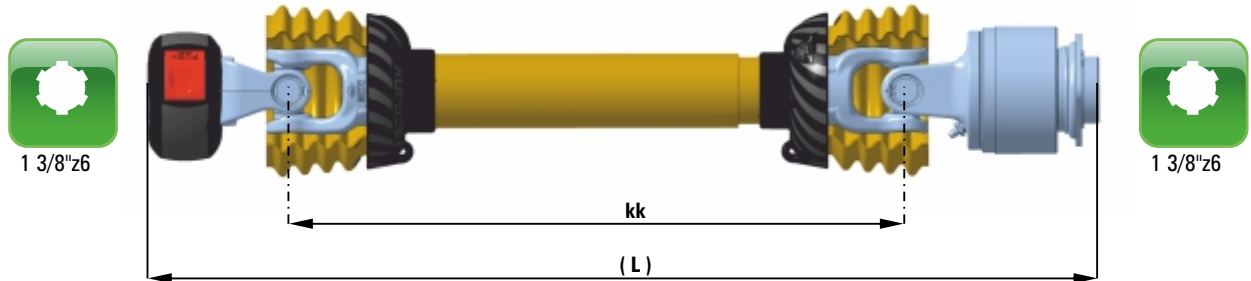
C Line 1 VS 300Nm



ARTIKEL	BEZEICHNUNG	ARBEITSLÄNGE DER GELENKWELLE		EAN 13 CODE
		empfohlene L	maximale L	
006950	C Line 1 VS 300Nm kk510 (730)	913	960	3831111019479
006954	C Line 1 VS 300Nm kk560 (780)	988	1060	3831111019516
006957	C Line 1 VS 300Nm kk610 (830)	1063	1160	3831111019547
006959	C Line 1 VS 300Nm kk660 (880)	1138	1260	3831111019561
006978	C Line 1 VS 300Nm kk710 (930)	1213	1354	3831111019745
006980	C Line 1 VS 300Nm kk760 (980)	1288	1441	3831111019769
006982	C Line 1 VS 300Nm kk810 (1030)	1363	1529	3831111019783
006984	C Line 1 VS 300Nm kk860 (1080)	1438	1616	3831111019806
006986	C Line 1 VS 300Nm kk910 (1130)	1513	1704	3831111019936
006988	C Line 1 VS 300Nm kk960 (1180)	1588	1791	3831111019837
006989	C Line 1 VS 300Nm kk1010 (1230)	1663	1879	3831111019844
006990	C Line 1 VS 300Nm kk1110 (1330)	1813	2054	3831111019851
006991	C Line 1 VS 300Nm kk1210 (1430)	1963	2229	3831111019868
006992	C Line 1 VS 300Nm kk1310 (1530)	2113	2404	3831111019875
006993	C Line 1 VS 300Nm kk1410 (1630)	2263	2579	3831111019882

GELENKWELLE

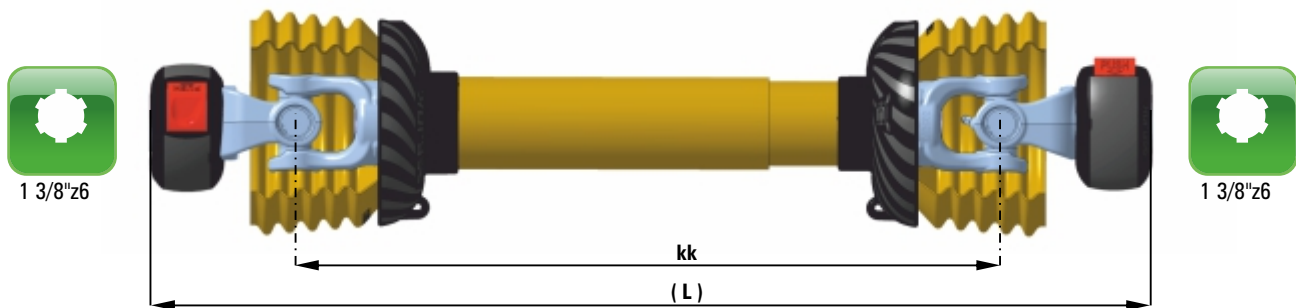
C Line 1 VS 450Nm



ARTIKEL	BEZEICHNUNG	ARBEITSLÄNGE DER GELENKWELLE		EAN 13 CODE	Barcode
		empfohlene L	maximale L		
006952	C Line 1 VS 450Nm kk510 (750)	933	980	3831111019493	
006962	C Line 1 VS 450Nm kk560 (800)	1008	1080	3831111019592	
006964	C Line 1 VS 450Nm kk610 (850)	1083	1180	3831111019615	
006967	C Line 1 VS 450Nm kk660 (900)	1158	1280	3831111019646	
006970	C Line 1 VS 450Nm kk710 (950)	1233	1374	3831111019677	
006972	C Line 1 VS 450Nm kk760 (1000)	1308	1461	3831111019691	
006974	C Line 1 VS 450Nm kk810 (1050)	1383	1549	3831111019714	
006975	C Line 1 VS 450Nm kk860 (1100)	1458	1636	3831111019721	
006976	C Line 1 VS 450Nm kk910 (1150)	1533	1724	3831111019929	
006977	C Line 1 VS 450Nm kk960 (1200)	1608	1811	3831111019738	
006979	C Line 1 VS 450Nm kk1010 (1250)	1683	1899	3831111019752	
006981	C Line 1 VS 450Nm kk1110 (1350)	1833	2074	3831111019776	
006983	C Line 1 VS 450Nm kk1210 (1450)	1983	2249	3831111019790	
006985	C Line 1 VS 450Nm kk1310 (1550)	2133	2424	3831111019813	
006987	C Line 1 VS 450Nm kk1410 (1650)	2283	2599	3831111019820	

GELENKWELLE

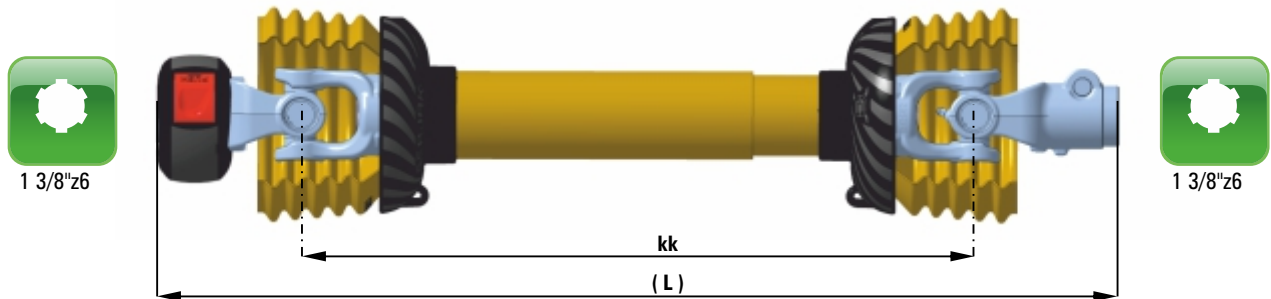
C Line 2 BR+



ARTIKEL	BEZEICHNUNG	ARBEITSLÄNGE DER GELENKWELLE		EAN 13 CODE
		empfohlene L	maximale L	
018901	C Line 2 BR+ kk510 (730)	900	950	3831111096135
018902	C Line 2 BR+ kk560 (780)	970	1050	3831111096142
018904	C Line 2 BR+ kk610 (830)	1050	1150	3831111096166
018903	C Line 2 BR+ kk660 (880)	1120	1250	3831111096159
018740	C Line 2 BR+ kk710 (930)	1200	1330	3831111095527
018905	C Line 2 BR+ kk760 (980)	1270	1420	3831111096173
018906	C Line 2 BR+ kk810 (1030)	1350	1510	3831111096180
018907	C Line 2 BR+ kk860 (1080)	1420	1600	3831111096197
018908	C Line 2 BR+ kk910 (1130)	1500	1680	3831111096203
018909	C Line 2 BR+ kk960 (1180)	1570	1770	3831111096210
018910	C Line 2 BR+ kk1010 (1230)	1650	1860	3831111096227
018911	C Line 2 BR+ kk1110 (1330)	1800	2030	3831111096234
018912	C Line 2 BR+ kk1210 (1430)	1950	2210	3831111096241
018913	C Line 2 BR+ kk1310 (1530)	2100	2380	3831111096258
018914	C Line 2 BR+ kk1410 (1630)	2250	2560	3831111096265

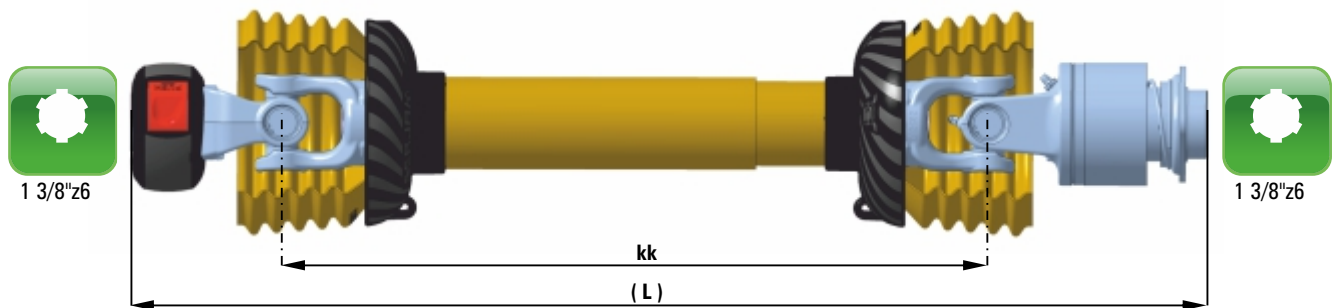
GELENKWELLE


C Line 2 BR



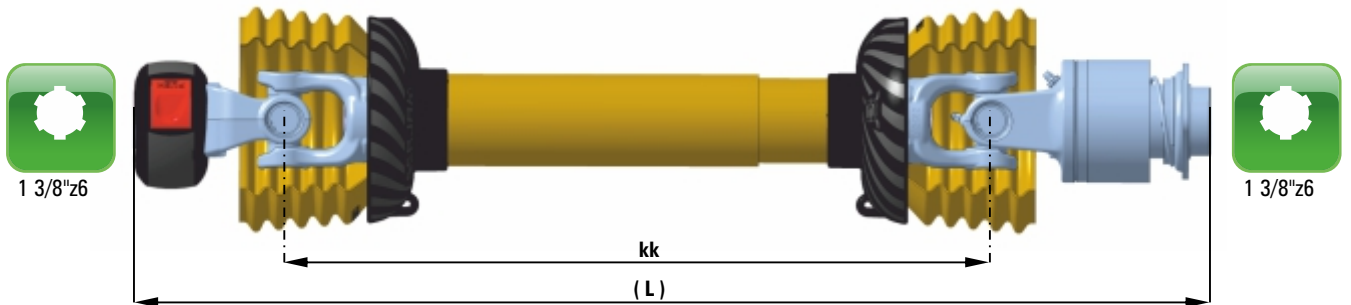
ARTIKEL	BEZEICHNUNG	ARBEITSLÄNGE DER GELENKWELLE		EAN 13 CODE	
		empfohlene L	maximale L		
018195	C Line 2 BR kk510 (730)	900	950	3831111094599	
018196	C Line 2 BR kk560 (780)	970	1050	3831111094605	
018197	C Line 2 BR kk610 (830)	1050	1150	3831111094612	
018198	C Line 2 BR kk660 (880)	1120	1250	3831111094629	
018199	C Line 2 BR kk710 (930)	1200	1330	3831111094636	
018200	C Line 2 BR kk760 (980)	1270	1420	3831111094643	
018201	C Line 2 BR kk810 (1030)	1350	1510	3831111094650	
018202	C Line 2 BR kk860 (1080)	1420	1600	3831111094667	
012666	C Line 2 BR kk910 (1130)	1500	1680	3831111094582	
018203	C Line 2 BR kk960 (1180)	1570	1770	3831111094674	
018204	C Line 2 BR kk1010 (1230)	1650	1860	3831111094681	
018205	C Line 2 BR kk1110 (1330)	1800	2030	3831111094698	
018206	C Line 2 BR kk1210 (1430)	1950	2210	3831111094704	
018207	C Line 2 BR kk1310 (1530)	2100	2380	3831111094711	
018208	C Line 2 BR kk1410 (1630)	2250	2560	3831111094728	

GELENKWELLE C Line 2 PS



ARTIKEL	BEZEICHNUNG	ARBEITSLÄNGE DER GELENKWELLE		EAN 13 CODE
		empfohlene L	maximale L	
018915	C Line 2 PS kk510 (760)	930	930	3831111096272 
018916	C Line 2 PS kk560 (810)	1000	1000	3831111096289 
018917	C Line 2 PS kk610 (860)	1080	1080	3831111096296 
018918	C Line 2 PS kk660 (910)	1150	1150	3831111096302 
018919	C Line 2 PS kk710 (960)	1230	1230	3831111096319 
018920	C Line 2 PS kk760 (1010)	1300	1300	3831111096326 
018921	C Line 2 PS kk810 (1060)	1380	1380	3831111096333 
018922	C Line 2 PS kk860 (1110)	1450	1450	3831111096340 
018760	C Line 2 PS kk910 (1160)	1530	1530	3831111095596 
018923	C Line 2 PS kk960 (1210)	1600	1600	3831111096357 
018924	C Line 2 PS kk1010 (1260)	1680	1680	3831111096364 
018925	C Line 2 PS kk1110 (1360)	1830	1830	3831111096371 
018926	C Line 2 PS kk1210 (1460)	1980	1980	3831111096388 
018927	C Line 2 PS kk1310 (1560)	2130	2130	3831111096395 
018928	C Line 2 PS kk1410 (1660)	2280	2280	3831111096401 

GELENKWELLE C Line 2 PSL













PSL
22 kW

2

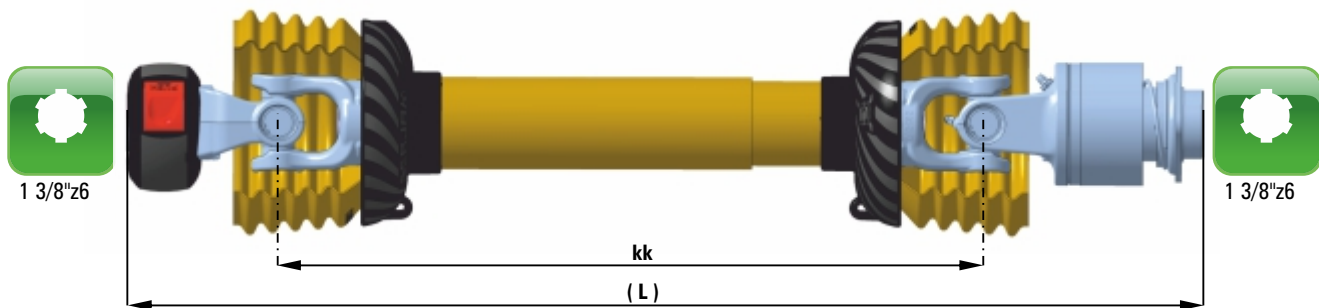
0° 25°

max.
1000
RPM

ARTIKEL	BEZEICHNUNG	ARBEITSLÄNGE DER GELENKWELLE		EAN 13 CODE
		empfohlene L	maximale L	
018929	C Line 2 PSL kk510 (760)	930	930	3831111096418 
018930	C Line 2 PSL kk560 (810)	1000	1000	3831111096425 
018931	C Line 2 PSL kk610 (860)	1080	1080	3831111096432 
018932	C Line 2 PSL kk660 (910)	1150	1150	3831111096449 
018933	C Line 2 PSL kk710 (960)	1230	1230	3831111096456 
018934	C Line 2 PSL kk760 (1010)	1300	1300	3831111096463 
018935	C Line 2 PSL kk810 (1060)	1380	1380	3831111096470 
018936	C Line 2 PSL kk860 (1110)	1450	1450	3831111096487 
018767	C Line 2 PSL kk910 (1160)	1530	1530	3831111095640 
018937	C Line 2 PSL kk960 (1210)	1600	1600	3831111096494 
018938	C Line 2 PSL kk1010 (1260)	1680	1680	3831111096500 
018939	C Line 2 PSL kk1110 (1360)	1830	1830	3831111096517 
018940	C Line 2 PSL kk1210 (1460)	1980	1980	3831111096524 
018941	C Line 2 PSL kk1310 (1560)	2130	2130	3831111096531 
018942	C Line 2 PSL kk1410 (1660)	2280	2280	3831111096548 

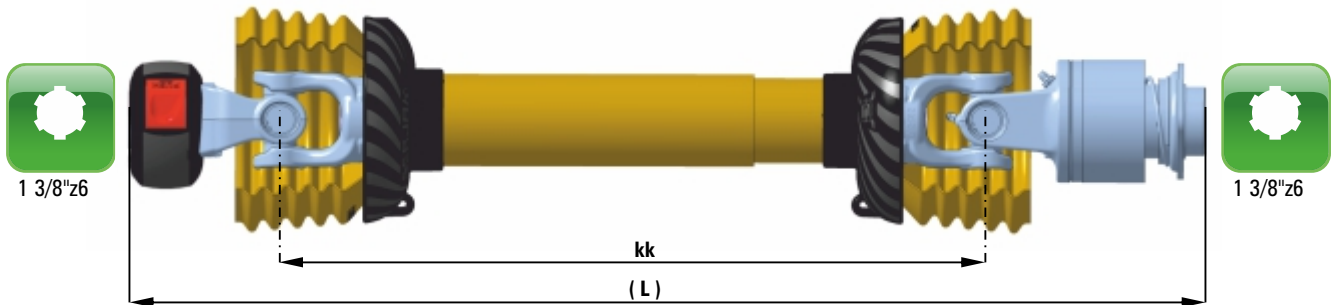
GELENKWELLE

C Line 2 VS 450Nm



ARTIKEL	BEZEICHNUNG	ARBEITSLÄNGE DER GELENKWELLE		EAN 13 CODE
		empfohlene L	maximale L	
018943	C Line 2 VS 450Nm kk510 (760)	930	980	3831111096555
018944	C Line 2 VS 450Nm kk560 (810)	1000	1080	3831111096562
018945	C Line 2 VS 450Nm kk610 (860)	1080	1180	3831111096579
018946	C Line 2 VS 450Nm kk660 (910)	1150	1280	3831111096586
018947	C Line 2 VS 450Nm kk710 (960)	1230	1360	3831111096593
018948	C Line 2 VS 450Nm kk760 (1010)	1300	1450	3831111096609
018482	C Line 2 VS 450Nm kk810 (1060)	1380	1540	3831111094926
018951	C Line 2 VS 450Nm kk860 (1110)	1450	1630	3831111096616
018773	C Line 2 VS 450Nm kk910 (1160)	1530	1710	3831111095695
018952	C Line 2 VS 450Nm kk960 (1210)	1600	1800	3831111096623
018954	C Line 2 VS 450Nm kk1010 (1260)	1680	1890	3831111096630
018955	C Line 2 VS 450Nm kk1110 (1360)	1830	2060	3831111096647
018956	C Line 2 VS 450Nm kk1210 (1460)	1980	2240	3831111096654
018957	C Line 2 VS 450Nm kk1310 (1560)	2130	2410	3831111096661
018958	C Line 2 VS 450Nm kk1410 (1660)	2280	2590	3831111096678

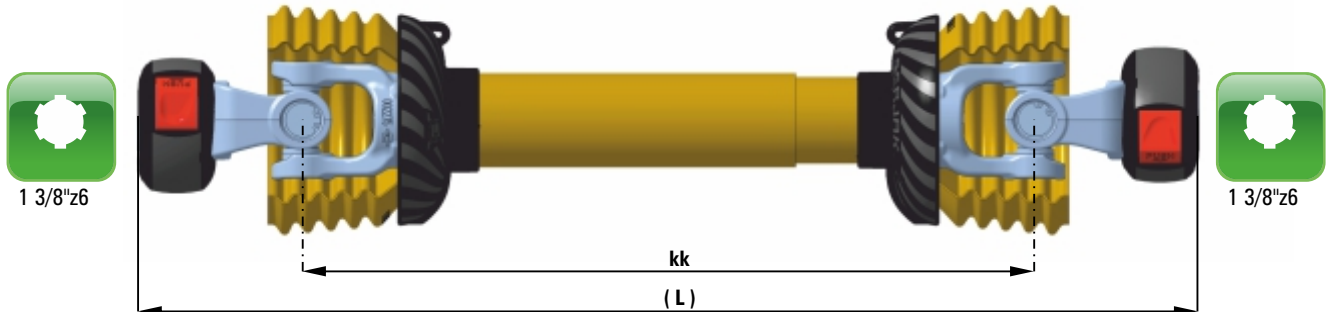
GELENKWELLE C Line 2 VS 600Nm


















ARTIKEL	BEZEICHNUNG	ARBEITSLÄNGE DER GELENKWELLE		EAN 13 CODE	
		empfohlene L	maximale L		
018959	C Line 2 VS 600Nm kk510 (760)	965	1000	3831111096685	
018960	C Line 2 VS 600Nm kk560 (810)	1040	1100	3831111096692	
018961	C Line 2 VS 600Nm kk610 (860)	1115	1200	3831111096708	
018962	C Line 2 VS 600Nm kk660 (910)	1190	1300	3831111096715	
018963	C Line 2 VS 600Nm kk710 (960)	1265	1398	3831111096722	
018965	C Line 2 VS 600Nm kk760 (1010)	1340	1485	3831111096739	
018966	C Line 2 VS 600Nm kk810 (1060)	1415	1573	3831111096746	
018967	C Line 2 VS 600Nm kk860 (1110)	1490	1660	3831111096753	
018774	C Line 2 VS 600Nm kk910 (1160)	1565	1748	3831111095701	
018968	C Line 2 VS 600Nm kk960 (1210)	1640	1835	3831111096760	
018969	C Line 2 VS 600Nm kk1010 (1260)	1715	1923	3831111096777	
018970	C Line 2 VS 600Nm kk1110 (1360)	1840	1990	3831111096784	
018971	C Line 2 VS 600Nm kk1210 (1460)	1990	2235	3831111096791	
018972	C Line 2 VS 600Nm kk1310 (1560)	2140	2410	3831111096807	
018973	C Line 2 VS 600Nm kk1410 (1660)	2290	2585	3831111096814	

GELENKWELLE

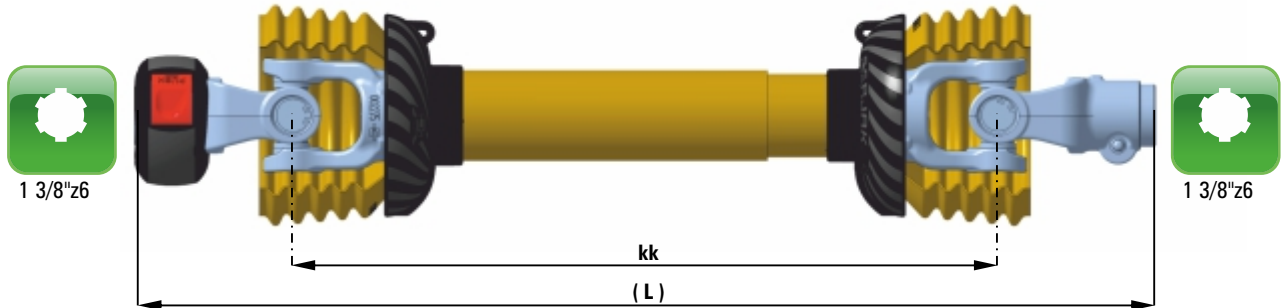
C Line 4 BR+



ARTIKEL	BEZEICHNUNG	ARBEITSLÄNGE DER GELENKWELLE		EAN 13 CODE
		empfohlene L	maximale L	
007184	C Line 4 BR+ kk510 (740)	905	940	3831111021076 
007186	C Line 4 BR+ kk560 (790)	980	1040	3831111021090 
007187	C Line 4 BR+ kk610 (840)	1055	1140	3831111021106 
007188	C Line 4 BR+ kk660 (890)	1130	1240	3831111021113 
007189	C Line 4 BR+ kk710 (940)	1205	1338	3831111021120 
007190	C Line 4 BR+ kk760 (990)	1280	1425	3831111021137 
007191	C Line 4 BR+ kk810 (1040)	1355	1513	3831111021144 
007192	C Line 4 BR+ kk860 (1090)	1430	1600	3831111021151 
007193	C Line 4 BR+ kk910 (1140)	1505	1688	3831111021168 
007195	C Line 4 BR+ kk960 (1190)	1580	1775	3831111021175 
007197	C Line 4 BR+ kk1010 (1240)	1655	1863	3831111021182 
007198	C Line 4 BR+ kk1110 (1340)	1780	1930	3831111021199 
007200	C Line 4 BR+ kk1210 (1440)	1930	2175	3831111021205 
007201	C Line 4 BR+ kk1310 (1540)	2080	2350	3831111021212 
007204	C Line 4 BR+ kk1410 (1640)	2230	2525	3831111021229 

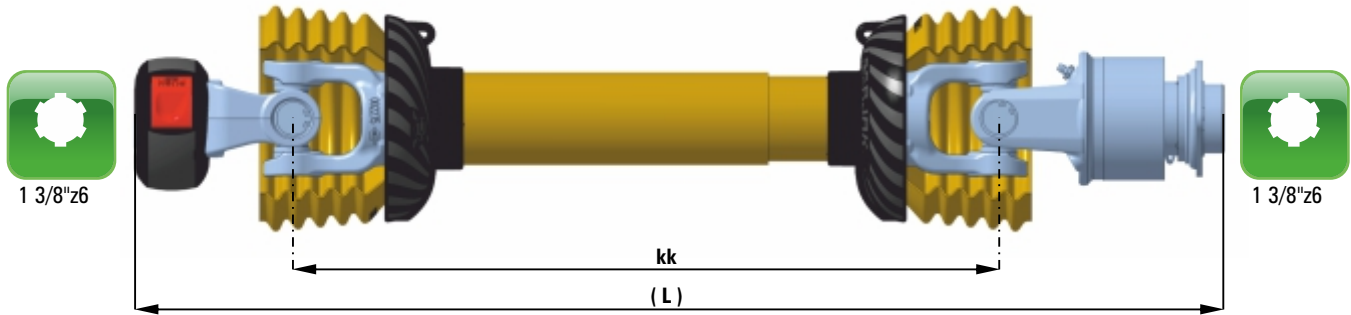
GELENKWELLE

C Line 4 BR



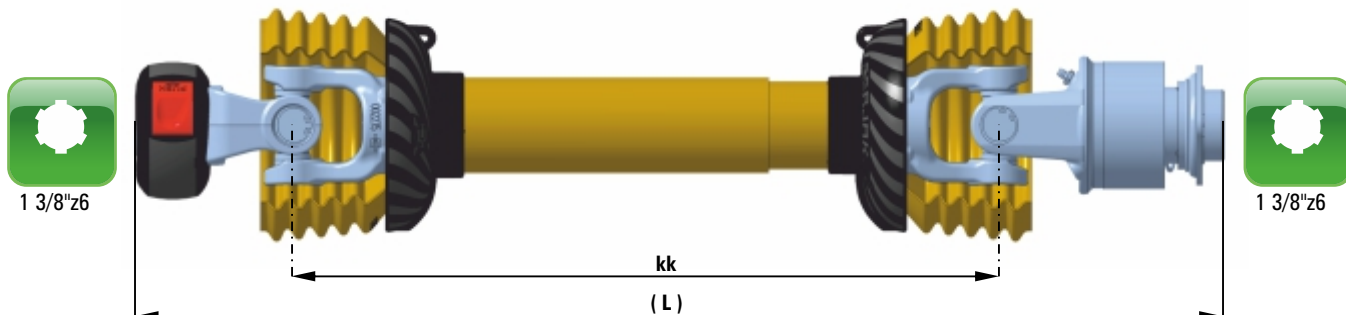
ARTIKEL	BEZEICHNUNG	ARBEITSLÄNGE DER GELENKWELLE		EAN 13 CODE	Barcode
		empfohlene L	maximale L		
006678	C Line 4 BR kk510 (740)	905	940	3831111016348	
006679	C Line 4 BR kk560 (790)	980	1040	3831111016355	
005244	C Line 4 BR kk610 (840)	1055	1140	3831111014191	
006680	C Line 4 BR kk660 (890)	1130	1240	3831111016362	
006681	C Line 4 BR kk710 (940)	1205	1338	3831111016379	
006683	C Line 4 BR kk760 (990)	1280	1425	3831111016386	
006684	C Line 4 BR kk810 (1040)	1355	1513	3831111016393	
006685	C Line 4 BR kk860 (1090)	1430	1600	3831111016409	
006094	C Line 4 BR kk910 (1140)	1505	1688	3831111002907	
006687	C Line 4 BR kk960 (1190)	1580	1775	3831111016416	
006690	C Line 4 BR kk1010 (1240)	1655	1863	3831111016423	
006691	C Line 4 BR kk1110 (1340)	1780	1930	3831111016430	
006692	C Line 4 BR kk1210 (1440)	1930	2175	3831111016447	
006693	C Line 4 BR kk1310 (1540)	2080	2350	3831111016454	
006694	C Line 4 BR kk1410 (1640)	2230	2525	3831111016461	

GELENKWELLE C Line 4 PS



ARTIKEL	BEZEICHNUNG	ARBEITSLÄNGE DER GELENKWELLE		EAN 13 CODE
		empfohlene L	maximale L	
006696	C Line 4 PS kk510 (790)	955	990	3831111016492
006697	C Line 4 PS kk560 (840)	1030	1090	3831111016508
005245	C Line 4 PS kk610 (890)	1105	1190	3831111014207
006698	C Line 4 PS kk660 (940)	1180	1290	3831111016553
006699	C Line 4 PS kk710 (990)	1255	1388	3831111016560
006700	C Line 4 PS kk760 (1040)	1330	1475	3831111016577
006702	C Line 4 PS kk810 (1090)	1405	1563	3831111016584
006703	C Line 4 PS kk860 (1140)	1480	1650	3831111016591
006704	C Line 4 PS kk910 (1190)	1555	1738	3831111016607
006705	C Line 4 PS kk960 (1240)	1630	1825	3831111016614
006706	C Line 4 PS kk1010 (1290)	1705	1913	3831111016621
006707	C Line 4 PS kk1110 (1390)	1830	1980	3831111016638
006708	C Line 4 PS kk1210 (1490)	1980	2225	3831111016645
006709	C Line 4 PS kk1310 (1590)	2130	2400	3831111016652
006710	C Line 4 PS kk1410 (1690)	2280	2575	3831111016669

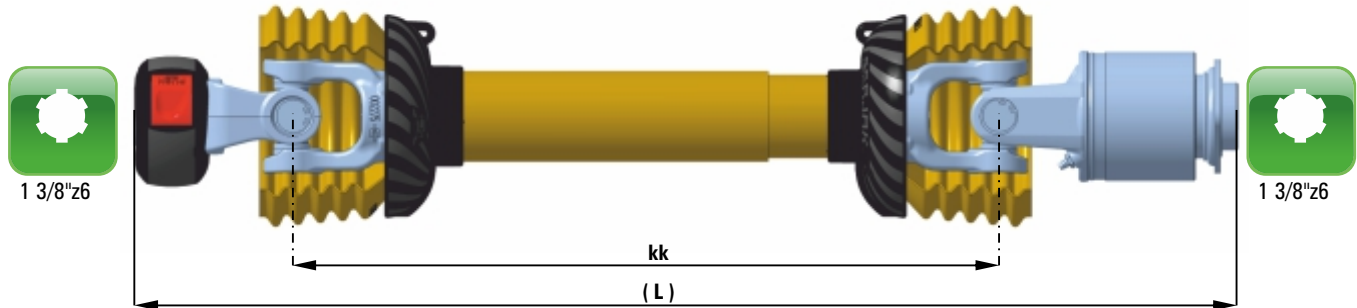
GELENKWELLE C Line 4 PSL



ARTIKEL	BEZEICHNUNG	ARBEITSLÄNGE DER GELENKWELLE		EAN 13 CODE	
		empfohlene L	maximale L		
006712	C Line 4 PSL kk510 (790)	955	990	3831111016683	
006713	C Line 4 PSL kk560 (840)	1030	1090	3831111016690	
006714	C Line 4 PSL kk610 (890)	1105	1190	3831111016706	
006715	C Line 4 PSL kk660 (940)	1180	1290	3831111016713	
006716	C Line 4 PSL kk710 (990)	1255	1388	3831111016720	
006717	C Line 4 PSL kk760 (1040)	1330	1475	3831111016737	
006718	C Line 4 PSL kk810 (1090)	1405	1563	3831111016744	
006719	C Line 4 PSL kk860 (1140)	1480	1650	3831111016751	
006720	C Line 4 PSL kk910 (1190)	1555	1738	3831111016768	
006721	C Line 4 PSL kk960 (1240)	1630	1825	3831111016775	
006722	C Line 4 PSL kk1010 (1290)	1705	1913	3831111016782	
006723	C Line 4 PSL kk1110 (1390)	1830	1980	3831111016799	
006724	C Line 4 PSL kk1210 (1490)	1980	2225	3831111016805	
006725	C Line 4 PSL kk1310 (1590)	2130	2400	3831111016812	
006726	C Line 4 PSL kk1410 (1690)	2280	2575	3831111016829	

GELENKWELLE

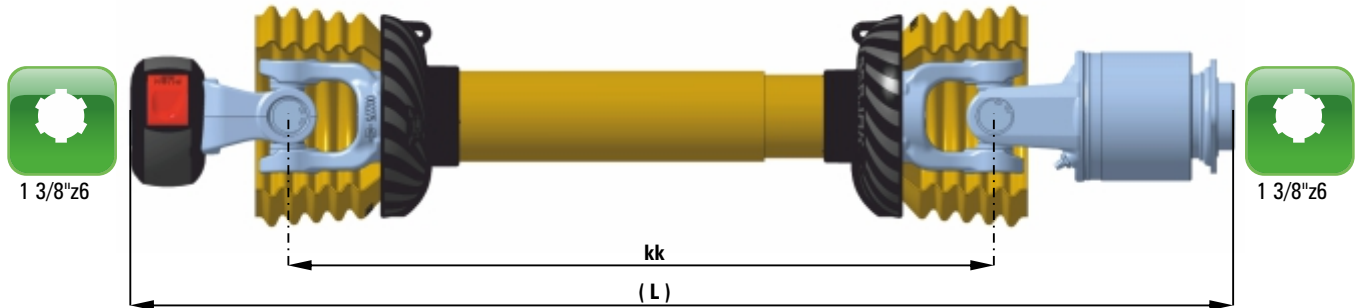
C Line 4 VS 600Nm



ARTIKEL	BEZEICHNUNG	ARBEITSLÄNGE DER GELENKWELLE		EAN 13 CODE
		empfohlene L	maximale L	
006728	C Line 4 VS 600Nm kk510 (780)	945	980	3831111016843
006729	C Line 4 VS 600Nm kk560 (830)	1020	1080	3831111016850
006730	C Line 4 VS 600Nm kk610 (880)	1095	1180	3831111016867
006731	C Line 4 VS 600Nm kk660 (930)	1170	1280	3831111016874
006732	C Line 4 VS 600Nm kk710 (980)	1245	1378	3831111016881
006733	C Line 4 VS 600Nm kk760 (1030)	1320	1465	3831111016898
006734	C Line 4 VS 600Nm kk810 (1080)	1395	1553	3831111016904
006735	C Line 4 VS 600Nm kk860 (1130)	1470	1640	3831111016911
006736	C Line 4 VS 600Nm kk910 (1180)	1545	1728	3831111016928
006737	C Line 4 VS 600Nm kk960 (1230)	1620	1815	3831111016935
006738	C Line 4 VS 600Nm kk1010 (1280)	1695	1903	3831111016942
006739	C Line 4 VS 600Nm kk1110 (1380)	1820	1970	3831111016959
006740	C Line 4 VS 600Nm kk1210 (1480)	1970	2215	3831111016966
006741	C Line 4 VS 600Nm kk1310 (1580)	2120	2390	3831111016973
006742	C Line 4 VS 600Nm kk1410 (1680)	2270	2565	3831111016980

GELENKWELLE

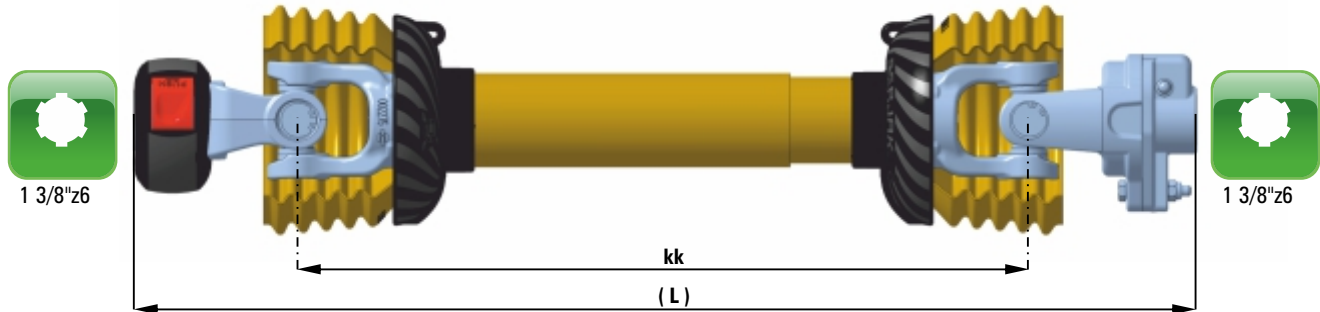
C Line 4 VS 900Nm



ARTIKEL	BEZEICHNUNG	ARBEITSLÄNGE DER GELENKWELLE		EAN 13 CODE	
		empfohlene L	maximale L		
006744	C Line 4 VS 900Nm kk510 (800)	965	1000	3831111017024	
006745	C Line 4 VS 900Nm kk560 (850)	1040	1100	3831111017031	
006746	C Line 4 VS 900Nm kk610 (900)	1115	1200	3831111017048	
006747	C Line 4 VS 900Nm kk660 (950)	1190	1300	3831111017055	
006748	C Line 4 VS 900Nm kk710 (1000)	1265	1398	3831111017062	
006749	C Line 4 VS 900Nm kk760 (1050)	1340	1485	3831111017079	
006750	C Line 4 VS 900Nm kk810 (1100)	1415	1573	3831111017086	
006751	C Line 4 VS 900Nm kk860 (1150)	1490	1660	3831111017093	
006752	C Line 4 VS 900Nm kk910 (1200)	1565	1748	3831111017109	
006753	C Line 4 VS 900Nm kk960 (1250)	1640	1835	3831111017116	
006754	C Line 4 VS 900Nm kk1010 (1300)	1715	1923	3831111017123	
006755	C Line 4 VS 900Nm kk1110 (1400)	1840	1990	3831111017130	
006756	C Line 4 VS 900Nm kk1210 (1500)	1990	2235	3831111017147	
006757	C Line 4 VS 900Nm kk1310 (1600)	2140	2410	3831111017154	
006758	C Line 4 VS 900Nm kk1410 (1700)	2290	2585	3831111017161	

GELENKWELLE

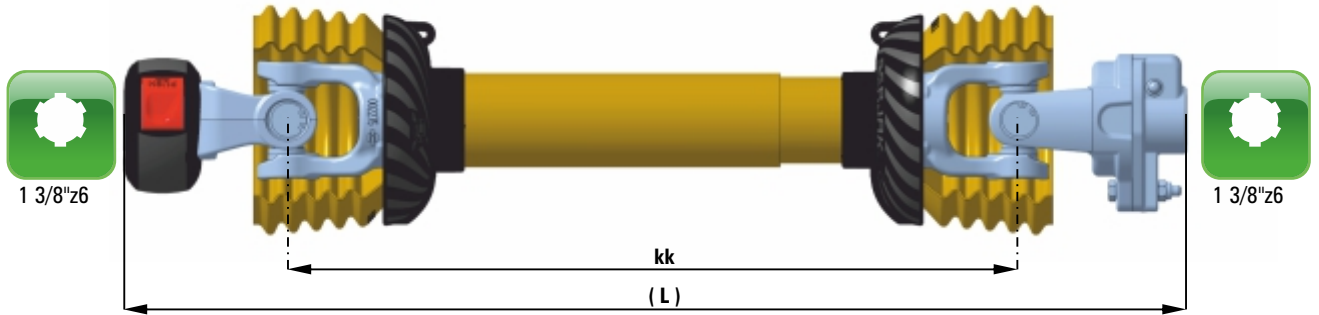
C Line 4 ST 900Nm



ARTIKEL	BEZEICHNUNG	ARBEITSLÄNGE DER GELENKWELLE		EAN 13 CODE	
		empfohlene L	maximale L		
006760	C Line 4 ST 900Nm kk510 (740)	905	940	3831111017185	
006761	C Line 4 ST 900Nm kk560 (790)	980	1040	3831111017192	
006762	C Line 4 ST 900Nm kk610 (840)	1055	1140	3831111017208	
006763	C Line 4 ST 900Nm kk660 (890)	1130	1240	3831111017215	
006764	C Line 4 ST 900Nm kk710 (940)	1205	1338	3831111017222	
006765	C Line 4 ST 900Nm kk760 (990)	1280	1425	3831111017239	
006766	C Line 4 ST 900Nm kk810 (1040)	1355	1513	3831111017246	
006767	C Line 4 ST 900Nm kk860 (1090)	1430	1600	3831111017253	
006768	C Line 4 ST 900Nm kk910 (1140)	1505	1688	3831111017260	
006769	C Line 4 ST 900Nm kk960 (1190)	1580	1775	3831111017277	
006770	C Line 4 ST 900Nm kk1010 (1240)	1655	1863	3831111017284	
006771	C Line 4 ST 900Nm kk1110 (1340)	1780	1930	3831111017291	
006772	C Line 4 ST 900Nm kk1210 (1440)	1930	2175	3831111017307	
006773	C Line 4 ST 900Nm kk1310 (1540)	2080	2350	3831111017314	
006774	C Line 4 ST 900Nm kk1410 (1640)	2230	2525	3831111017321	

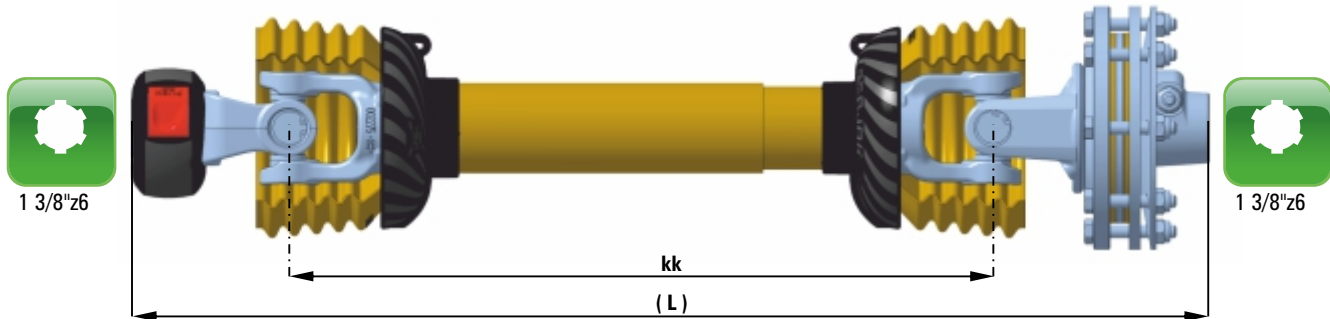
GELENKWELLE

C Line 4 ST 1700Nm



ARTIKEL	BEZEICHNUNG	ARBEITSLÄNGE DER GELENKWELLE		EAN 13 CODE	
		empfohlene L	maximale L		
006778	C Line 4 ST 1700Nm kk510 (740)	905	940	3831111017352	
006779	C Line 4 ST 1700Nm kk560 (790)	980	1040	3831111017369	
006780	C Line 4 ST 1700Nm kk610 (840)	1055	1140	3831111017376	
006781	C Line 4 ST 1700Nm kk660 (890)	1130	1240	3831111017383	
006783	C Line 4 ST 1700Nm kk710 (940)	1205	1338	3831111017413	
006784	C Line 4 ST 1700Nm kk760 (990)	1280	1425	3831111017420	
006785	C Line 4 ST 1700Nm kk810 (1040)	1355	1513	3831111017437	
006787	C Line 4 ST 1700Nm kk860 (1090)	1430	1600	3831111017444	
006788	C Line 4 ST 1700Nm kk910 (1140)	1505	1688	3831111017451	
006789	C Line 4 ST 1700Nm kk960 (1190)	1580	1775	3831111017468	
006790	C Line 4 ST 1700Nm kk1010 (1240)	1655	1863	3831111017475	
006791	C Line 4 ST 1700Nm kk1110 (1340)	1780	1930	3831111017482	
006792	C Line 4 ST 1700Nm kk1210 (1440)	1930	2175	3831111017499	
006794	C Line 4 ST 1700Nm kk1310 (1540)	2080	2350	3831111017505	
006796	C Line 4 ST 1700Nm kk1410 (1640)	2230	2525	3831111017512	

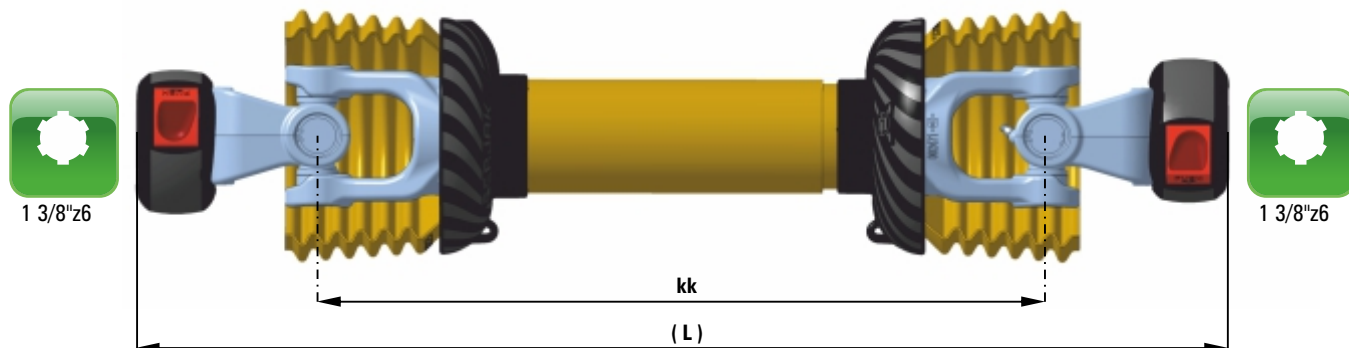
GELENKWELLE C Line 4 TS 800Nm



ARTIKEL	BEZEICHNUNG	ARBEITSLÄNGE DER GELENKWELLE		EAN 13 CODE
		empfohlene L	maximale L	
006800	C Line 4 TS 800Nm kk510 (760)	925	960	3831111017536
006802	C Line 4 TS 800Nm kk560 (810)	1000	1060	3831111017550
006803	C Line 4 TS 800Nm kk610 (860)	1075	1160	3831111017567
006804	C Line 4 TS 800Nm kk660 (910)	1150	1260	3831111017574
006805	C Line 4 TS 800Nm kk710 (960)	1225	1358	3831111017581
006807	C Line 4 TS 800Nm kk760 (1010)	1300	1445	3831111017604
006808	C Line 4 TS 800Nm kk810 (1060)	1375	1533	3831111017611
006811	C Line 4 TS 800Nm kk860 (1110)	1450	1620	3831111017642
006812	C Line 4 TS 800Nm kk910 (1160)	1525	1708	3831111017659
006813	C Line 4 TS 800Nm kk960 (1210)	1600	1795	3831111017666
006815	C Line 4 TS 800Nm kk1010 (1260)	1675	1883	3831111017697
006816	C Line 4 TS 800Nm kk1110 (1360)	1800	1950	3831111017703
006818	C Line 4 TS 800Nm kk1210 (1460)	1950	2195	3831111017727
006819	C Line 4 TS 800Nm kk1310 (1560)	2100	2370	3831111017734
006820	C Line 4 TS 800Nm kk1410 (1660)	2250	2545	3831111017741

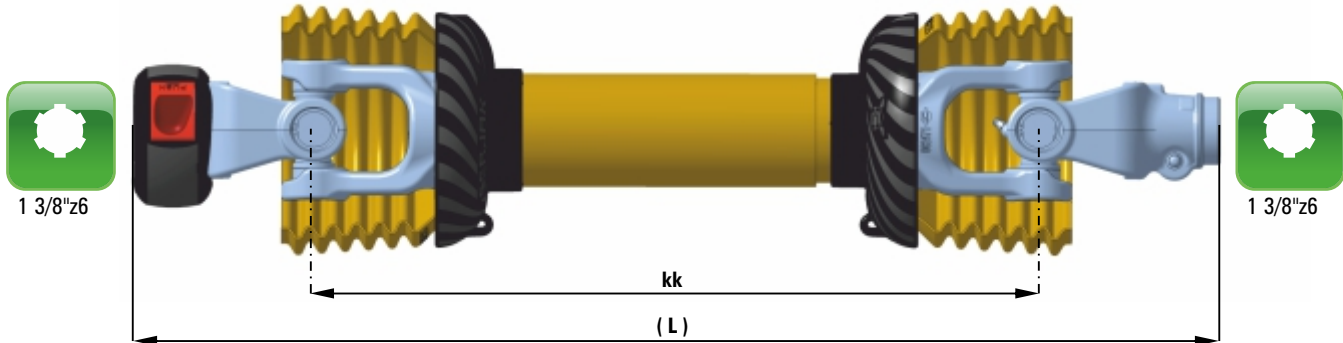
GELENKWELLE

C Line 6 BR+



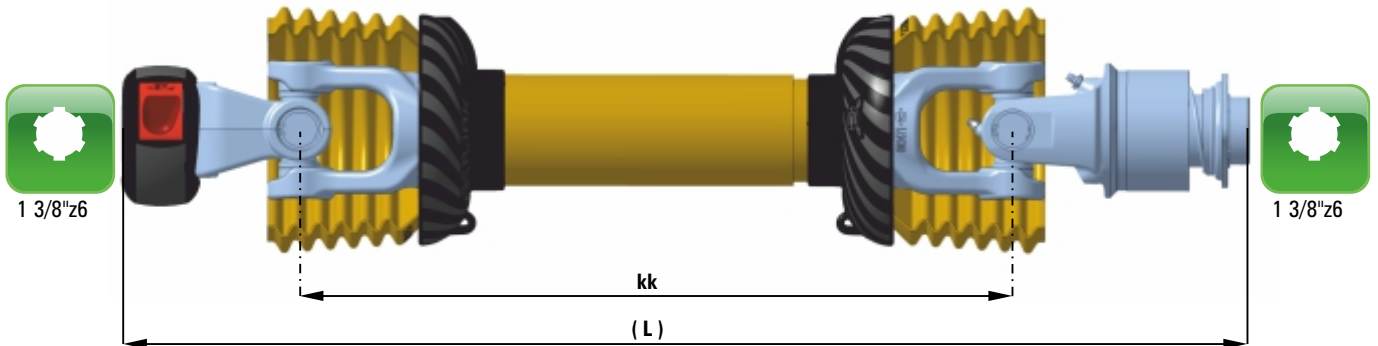
ARTIKEL	BEZEICHNUNG	ARBEITSLÄNGE DER GELENKWELLE		EAN 13 CODE	
		empfohlene L	maximale L		
007205	C Line 6 BR+ kk560 (820)	993	1035	3831111021236	
007207	C Line 6 BR+ kk610 (870)	1068	1135	3831111021250	
007208	C Line 6 BR+ kk660 (920)	1143	1235	3831111021267	
007209	C Line 6 BR+ kk710 (970)	1218	1335	3831111021274	
007210	C Line 6 BR+ kk760 (1020)	1293	1429	3831111021281	
007211	C Line 6 BR+ kk810 (1070)	1368	1516	3831111021298	
007213	C Line 6 BR+ kk860 (1120)	1443	1604	3831111021304	
007214	C Line 6 BR+ kk910 (1170)	1518	1691	3831111021311	
007217	C Line 6 BR+ kk960 (1220)	1593	1779	3831111021328	
007219	C Line 6 BR+ kk1010 (1270)	1668	1866	3831111021335	
007220	C Line 6 BR+ kk1110 (1370)	1793	2004	3831111021342	
007221	C Line 6 BR+ kk1210 (1470)	1918	2141	3831111021359	
007222	C Line 6 BR+ kk1310 (1570)	2043	2279	3831111021366	
007223	C Line 6 BR+ kk1410 (1670)	2168	2416	3831111021373	

GELENKWELLE C Line 6 BR



ARTIKEL	BEZEICHNUNG	ARBEITSLÄNGE DER GELENKWELLE		EAN 13 CODE
		empfohlene L	maximale L	
006776	C Line 6 BR kk560 (820)	993	1035	3831111017390
006801	C Line 6 BR kk610 (870)	1068	1135	3831111017543
006806	C Line 6 BR kk660 (920)	1143	1235	3831111017598
006809	C Line 6 BR kk710 (970)	1218	1335	3831111017628
006810	C Line 6 BR kk760 (1020)	1293	1429	3831111017635
006814	C Line 6 BR kk810 (1070)	1368	1516	3831111017680
006817	C Line 6 BR kk860 (1120)	1443	1604	3831111017710
006015	C Line 6 BR kk910 (1170)	1518	1691	3831111017673
006822	C Line 6 BR kk960 (1220)	1593	1779	3831111017772
006824	C Line 6 BR kk1010 (1270)	1668	1866	3831111017796
006826	C Line 6 BR kk1110 (1370)	1793	2004	3831111017819
006829	C Line 6 BR kk1210 (1470)	1918	2141	3831111017840
006833	C Line 6 BR kk1310 (1570)	2043	2279	3831111017888
006834	C Line 6 BR kk1410 (1670)	2168	2416	3831111017895

GELENKWELLE C Line 6 PS



PS
52 kW

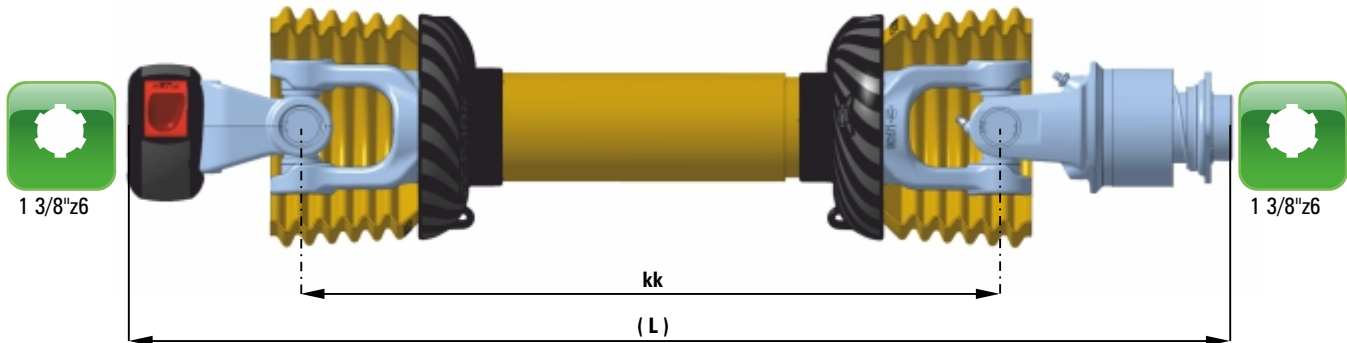
6

25°

max.
1000
RPM

ARTIKEL	BEZEICHNUNG	ARBEITSLÄNGE DER GELENKWELLE		EAN 13 CODE
		empfohlene L	maximale L	
006835	C Line 6 PS kk560 (860)	1033	1075	3831111017901
006836	C Line 6 PS kk610 (910)	1108	1175	3831111017918
006837	C Line 6 PS kk660 (960)	1183	1275	3831111017925
006839	C Line 6 PS kk710 (1010)	1258	1375	3831111017949
006851	C Line 6 PS kk760 (1060)	1333	1469	3831111018076
006852	C Line 6 PS kk810 (1110)	1408	1556	3831111018083
006853	C Line 6 PS kk860 (1160)	1483	1644	3831111018090
006854	C Line 6 PS kk910 (1210)	1558	1731	3831111018106
006855	C Line 6 PS kk960 (1260)	1633	1819	3831111018113
006856	C Line 6 PS kk1010 (1310)	1708	1906	3831111018120
006857	C Line 6 PS kk1110 (1410)	1833	2044	3831111018137
006859	C Line 6 PS kk1210 (1510)	1958	2181	3831111018151
006860	C Line 6 PS kk1310 (1610)	2083	2319	3831111018168
006861	C Line 6 PS kk1410 (1710)	2208	2456	3831111018618

GELENKWELLE C Line 6 PSL



PSL
52 kW

6

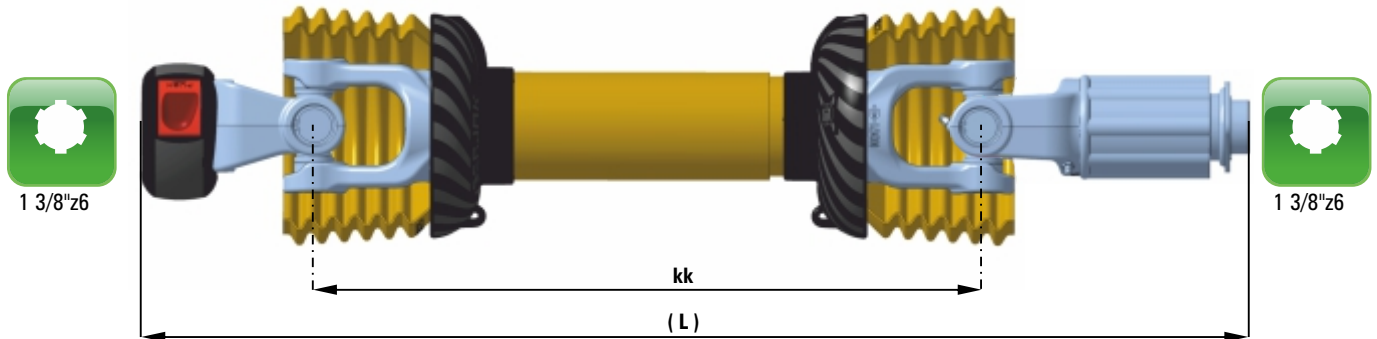
0° 25°

max.
1000 RPM

ARTIKEL	BEZEICHNUNG	ARBEITSLÄNGE DER GELENKWELLE		EAN 13 CODE
		empfohlene L	maximale L	
006864	C Line 6 PSL kk560 (860)	1033	1075	3831111018649
006867	C Line 6 PSL kk610 (910)	1108	1175	3831111018670
006868	C Line 6 PSL kk660 (960)	1183	1275	3831111018687
006870	C Line 6 PSL kk710 (1010)	1258	1375	3831111018700
006872	C Line 6 PSL kk760 (1060)	1333	1469	3831111018724
006876	C Line 6 PSL kk810 (1110)	1408	1556	3831111018762
006878	C Line 6 PSL kk860 (1160)	1483	1644	3831111018786
006881	C Line 6 PSL kk910 (1210)	1558	1731	3831111018816
006883	C Line 6 PSL kk960 (1260)	1633	1819	3831111018830
006885	C Line 6 PSL kk1010 (1310)	1708	1906	3831111018854
006887	C Line 6 PSL kk1110 (1410)	1833	2044	3831111018878
006888	C Line 6 PSL kk1210 (1510)	1958	2181	3831111018885
006892	C Line 6 PSL kk1310 (1610)	2083	2319	3831111018915
006893	C Line 6 PSL kk1410 (1710)	2208	2456	3831111018922

GELENKWELLE

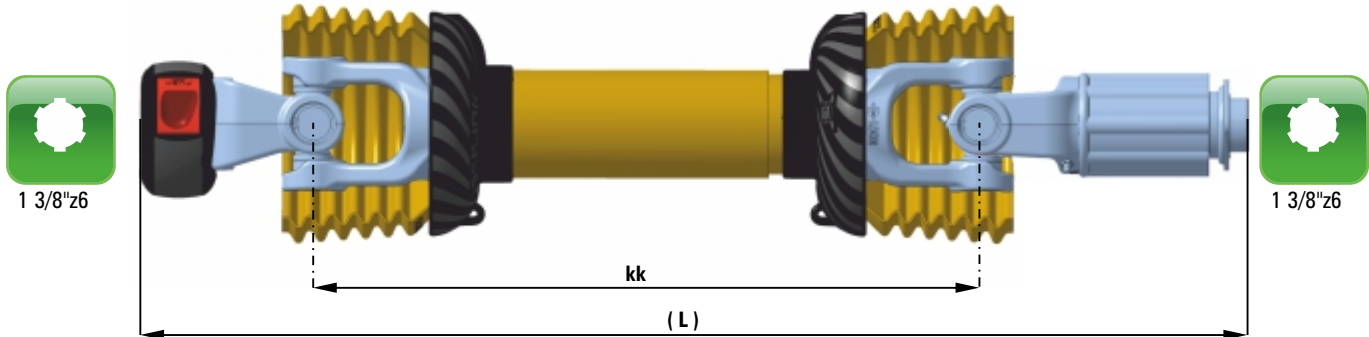
C Line 6 VS1 1200Nm



ARTIKEL	BEZEICHNUNG	ARBEITSLÄNGE DER GELENKWELLE		EAN 13 CODE
		empfohlene L	maximale L	
006845	C Line 6 VS1 1200Nm kk560 (890)	1063	1105	3831111018014
006846	C Line 6 VS1 1200Nm kk610 (940)	1138	1205	3831111018021
006847	C Line 6 VS1 1200Nm kk660 (990)	1213	1305	3831111018038
006848	C Line 6 VS1 1200Nm kk710 (1040)	1288	1405	3831111018045
006849	C Line 6 VS1 1200Nm kk760 (1090)	1363	1499	3831111018052
006850	C Line 6 VS1 1200Nm kk810 (1140)	1438	1586	3831111018069
006863	C Line 6 VS1 1200Nm kk860 (1190)	1513	1674	3831111018632
006866	C Line 6 VS1 1200Nm kk910 (1240)	1588	1761	3831111018663
006869	C Line 6 VS1 1200Nm kk960 (1290)	1663	1849	3831111018694
006871	C Line 6 VS1 1200Nm kk1010 (1340)	1738	1936	3831111018717
006874	C Line 6 VS1 1200Nm kk1110 (1440)	1863	2074	3831111018748
006877	C Line 6 VS1 1200Nm kk1210 (1540)	1988	2211	3831111018779
006880	C Line 6 VS1 1200Nm kk1310 (1640)	2113	2349	3831111018809
006884	C Line 6 VS1 1200Nm kk1410 (1740)	2238	2486	3831111018847

GELENKWELLE

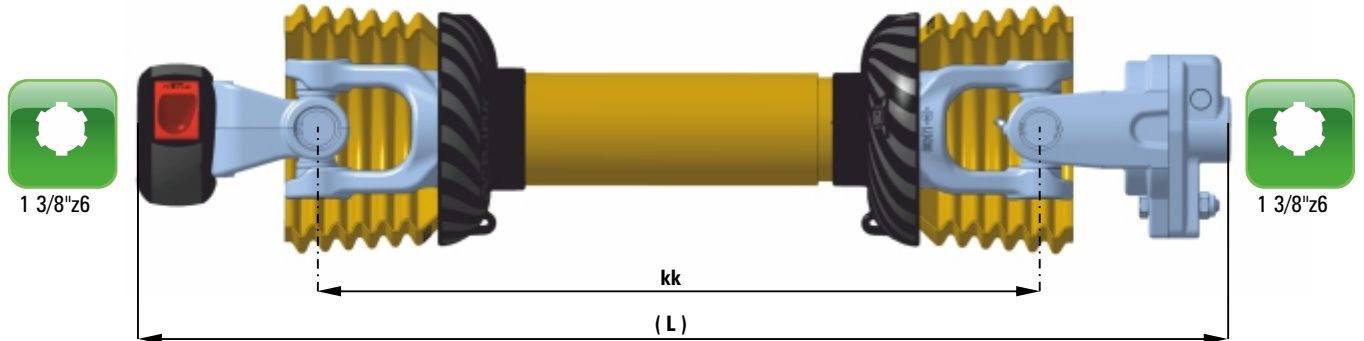
C Line 6 VS1 1500Nm



ARTIKEL	BEZEICHNUNG	ARBEITSLÄNGE DER GELENKWELLE		EAN 13 CODE
		empfohlene L	maximale L	
006901	C Line 6 VS1 1500Nm kk560 (910)	1083	1125	3831111018991
006904	C Line 6 VS1 1500Nm kk610 (960)	1158	1225	3831111019028
006906	C Line 6 VS1 1500Nm kk660 (1010)	1233	1325	3831111019042
006908	C Line 6 VS1 1500Nm kk710 (1060)	1308	1425	3831111019066
006910	C Line 6 VS1 1500Nm kk760 (1110)	1383	1519	3831111019080
006913	C Line 6 VS1 1500Nm kk810 (1160)	1458	1606	3831111019110
006915	C Line 6 VS1 1500Nm kk860 (1210)	1533	1694	3831111019134
006918	C Line 6 VS1 1500Nm kk910 (1260)	1608	1781	3831111019165
006922	C Line 6 VS1 1500Nm kk960 (1310)	1683	1869	3831111019202
006927	C Line 6 VS1 1500Nm kk1010 (1360)	1758	1956	3831111019257
006932	C Line 6 VS1 1500Nm kk1110 (1460)	1883	2094	3831111019301
006937	C Line 6 VS1 1500Nm kk1210 (1560)	2008	2231	3831111019349
006940	C Line 6 VS1 1500Nm kk1310 (1660)	2133	2369	3831111019370
006942	C Line 6 VS1 1500Nm kk1410 (1760)	2258	2506	3831111019394

GELENKWELLE

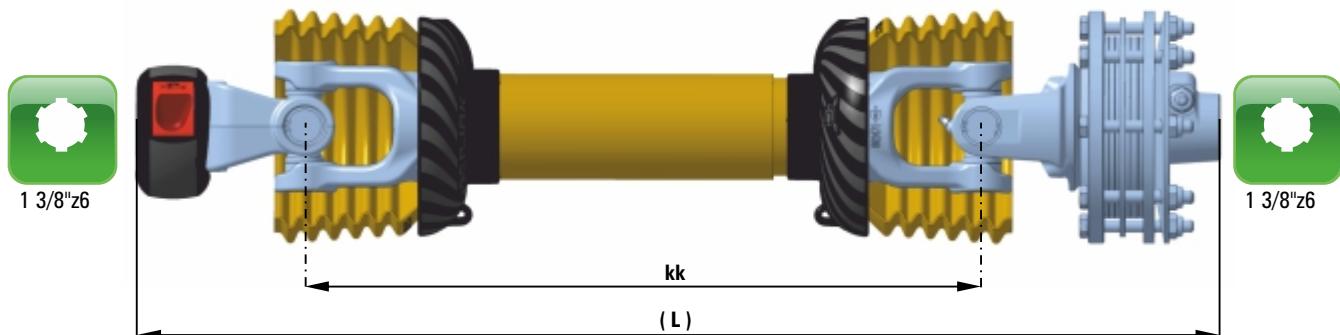
C Line 6 ST 2700Nm



ARTIKEL	BEZEICHNUNG	ARBEITSLÄNGE DER GELENKWELLE		EAN 13 CODE	
		empfohlene L	maximale L		
006951	C Line 6 ST 2700Nm kk560 (830)	1003	1045	3831111019486	
006953	C Line 6 ST 2700Nm kk610 (880)	1078	1145	3831111019509	
006955	C Line 6 ST 2700Nm kk660 (930)	1153	1245	3831111019523	
006956	C Line 6 ST 2700Nm kk710 (980)	1228	1345	3831111019530	
006958	C Line 6 ST 2700Nm kk760 (1030)	1303	1439	3831111019554	
006960	C Line 6 ST 2700Nm kk810 (1080)	1378	1526	3831111019578	
006961	C Line 6 ST 2700Nm kk860 (1130)	1453	1614	3831111019585	
006963	C Line 6 ST 2700Nm kk910 (1180)	1528	1701	3831111019608	
006965	C Line 6 ST 2700Nm kk960 (1230)	1603	1789	3831111019622	
006966	C Line 6 ST 2700Nm kk1010 (1280)	1678	1876	3831111019639	
006968	C Line 6 ST 2700Nm kk1110 (1380)	1803	2014	3831111019653	
006969	C Line 6 ST 2700Nm kk1210 (1480)	1928	2151	3831111019660	
006971	C Line 6 ST 2700Nm kk1310 (1580)	2053	2289	3831111019684	
006973	C Line 6 ST 2700Nm kk1410 (1680)	2178	2426	3831111019707	

GELENKWELLE

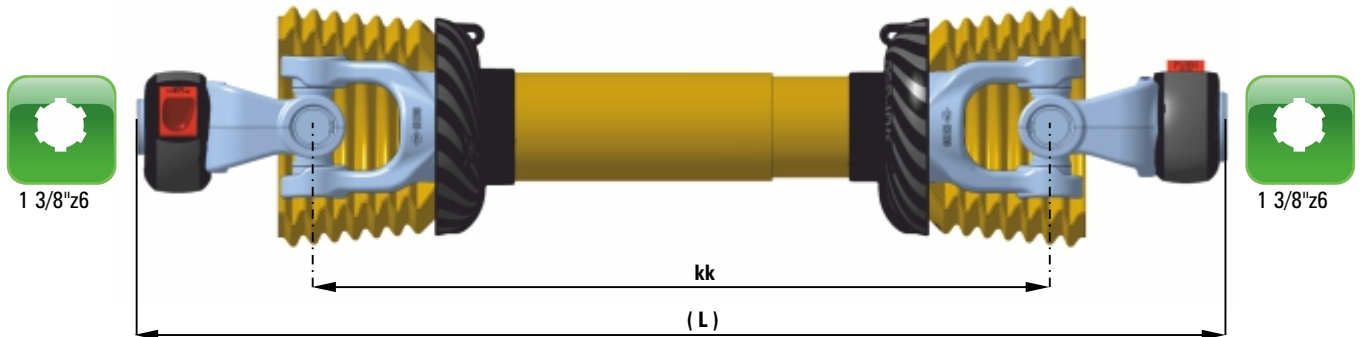
C Line 6 TS 1200Nm
















ARTIKEL	BEZEICHNUNG	ARBEITSLÄNGE DER GELENKWELLE		EAN 13 CODE
		empfohlene L	maximale L	
006903	C Line 6 TS 1200Nm kk560 (850)	1023	1065	3831111019011
006907	C Line 6 TS 1200Nm kk610 (900)	1098	1165	3831111019059
006909	C Line 6 TS 1200Nm kk660 (950)	1173	1265	3831111019073
006912	C Line 6 TS 1200Nm kk710 (1000)	1248	1365	3831111019103
006914	C Line 6 TS 1200Nm kk760 (1050)	1323	1459	3831111019127
006917	C Line 6 TS 1200Nm kk810 (1100)	1398	1546	3831111019158
006920	C Line 6 TS 1200Nm kk860 (1150)	1473	1634	3831111019189
006923	C Line 6 TS 1200Nm kk910 (1200)	1548	1721	3831111019219
006925	C Line 6 TS 1200Nm kk960 (1250)	1623	1809	3831111019233
006929	C Line 6 TS 1200Nm kk1010 (1300)	1698	1896	3831111019271
006933	C Line 6 TS 1200Nm kk1110 (1400)	1823	2034	3831111019318
006936	C Line 6 TS 1200Nm kk1210 (1500)	1948	2171	3831111019332
006939	C Line 6 TS 1200Nm kk1310 (1600)	2073	2309	3831111019363
006944	C Line 6 TS 1200Nm kk1410 (1700)	2198	2446	3831111019417

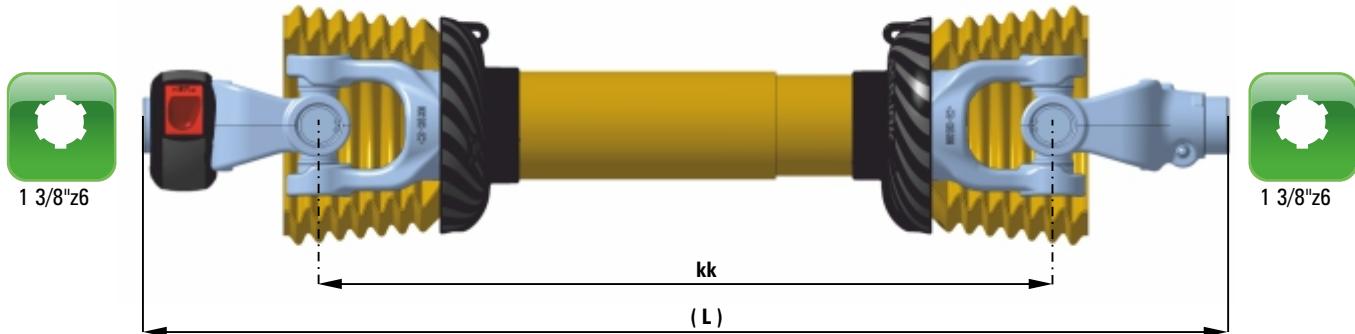
GELENKWELLE

C Line 8 BR+



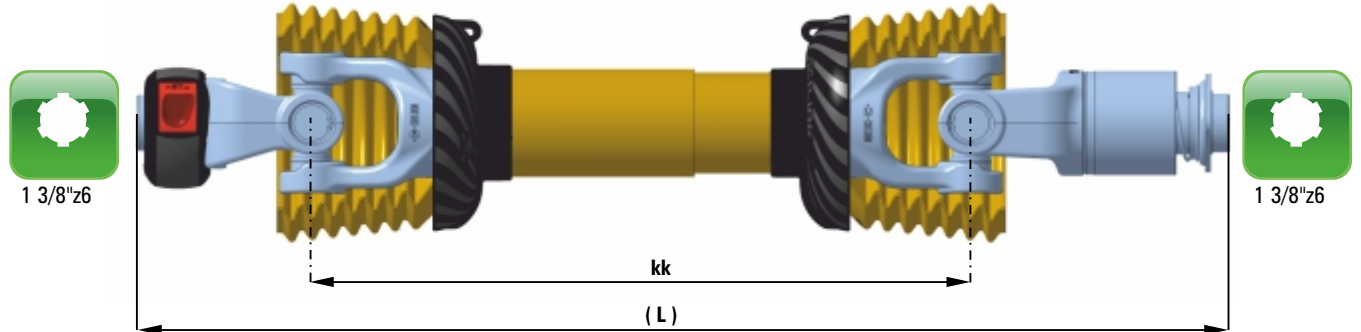
ARTIKEL	BEZEICHNUNG	ARBEITSLÄNGE DER GELENKWELLE		EAN 13 CODE	
		empfohlene L	maximale L		
010706	C Line 8 BR+ kk660 (960)	1160	1220	3831111030283	
010708	C Line 8 BR+ kk710 (1010)	1240	1320	3831111030313	
010709	C Line 8 BR+ kk760 (1060)	1310	1420	3831111030320	
010710	C Line 8 BR+ kk810 (1110)	1390	1520	3831111030337	
010711	C Line 8 BR+ kk860 (1160)	1460	1610	3831111030344	
010712	C Line 8 BR+ kk910 (1210)	1540	1700	3831111030351	
010713	C Line 8 BR+ kk960 (1260)	1620	1790	3831111030368	
010714	C Line 8 BR+ kk1010 (1310)	1690	1870	3831111030375	
010715	C Line 8 BR+ kk1110 (1410)	1840	2050	3831111030382	
010716	C Line 8 BR+ kk1210 (1510)	1990	2220	3831111030399	
010717	C Line 8 BR+ kk1310 (1610)	2140	2400	3831111030405	
010718	C Line 8 BR+ kk1410 (1710)	2290	2570	3831111030412	

GELENKWELLE C Line 8 BR



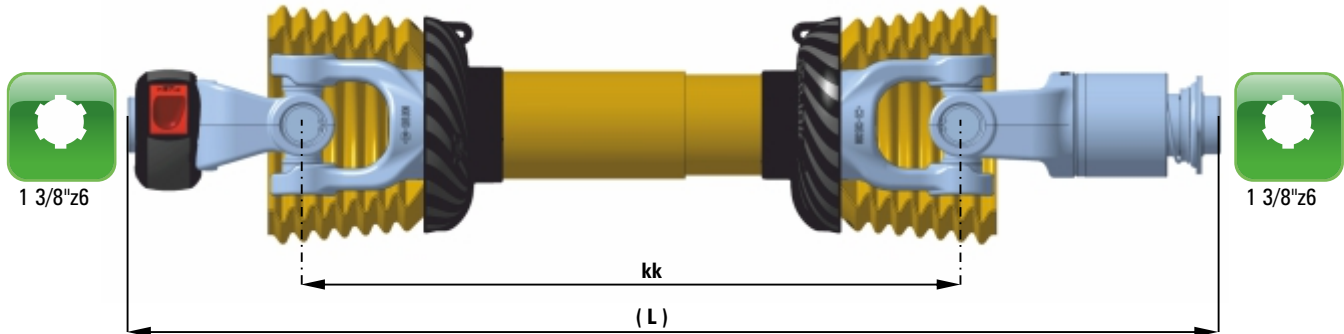
ARTIKEL	BEZEICHNUNG	ARBEITSLÄNGE DER GELENKWELLE		EAN 13 CODE
		empfohlene L	maximale L	
010602	C Line 8 BR kk660 (960)	1160	1220	3831111029416
010603	C Line 8 BR kk710 (1010)	1240	1320	3831111029423
010604	C Line 8 BR kk760 (1060)	1310	1420	3831111029430
010605	C Line 8 BR kk810 (1110)	1390	1520	3831111029447
009840	C Line 8 BR kk860 (1160)	1460	1610	3831111033864
008106	C Line 8 BR kk910 (1210)	1540	1700	3831111029393
010606	C Line 8 BR kk960 (1260)	1620	1790	3831111029454
010607	C Line 8 BR kk1010 (1310)	1690	1870	3831111029461
010608	C Line 8 BR kk1110 (1410)	1840	2050	3831111029478
010609	C Line 8 BR kk1210 (1510)	1990	2220	3831111029485
010610	C Line 8 BR kk1310 (1610)	2140	2400	3831111029492
010611	C Line 8 BR kk1410 (1710)	2290	2570	3831111029508

GELENKWELLE C Line 8 PS



ARTIKEL	BEZEICHNUNG	ARBEITSLÄNGE DER GELENKWELLE		EAN 13 CODE	
		empfohlene L	maximale L		
010728	C Line 8 PS kk660 (1030)	1230	1290	3831111030474	
010789	C Line 8 PS kk710 (1080)	1310	1390	3831111031075	
010790	C Line 8 PS kk760 (1130)	1380	1490	3831111031082	
010791	C Line 8 PS kk810 (1180)	1460	1590	3831111031099	
010792	C Line 8 PS kk860 (1230)	1530	1680	3831111033956	
010793	C Line 8 PS kk910 (1280)	1610	1770	3831111031105	
010794	C Line 8 PS kk960 (1330)	1690	1860	3831111031112	
010795	C Line 8 PS kk1010 (1380)	1760	1940	3831111031129	
010796	C Line 8 PS kk1110 (1480)	1910	2120	3831111031136	
010797	C Line 8 PS kk1210 (1580)	2060	2290	3831111031143	
010798	C Line 8 PS kk1310 (1680)	2210	2470	3831111031150	
010799	C Line 8 PS kk1410 (1780)	2360	2640	3831111031167	

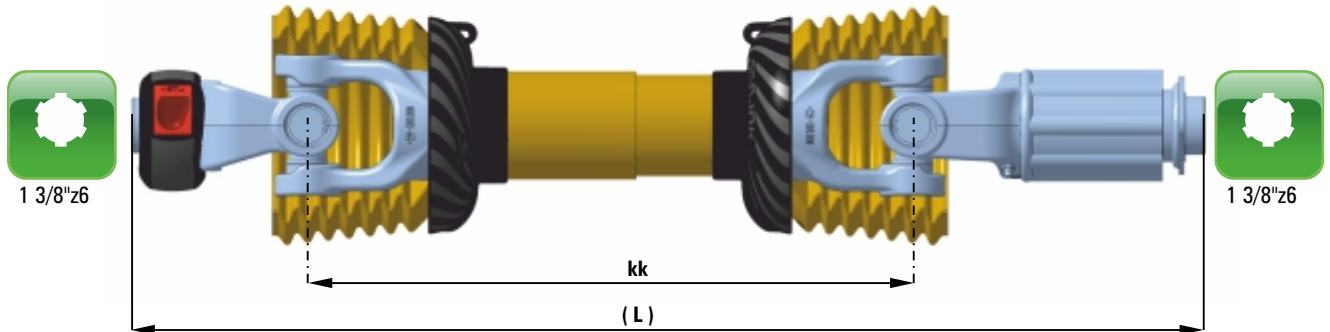
GELENKWELLE C Line 8 PSL



ARTIKEL	BEZEICHNUNG	ARBEITSLÄNGE DER GELENKWELLE		EAN 13 CODE
		empfohlene L	maximale L	
012504	C Line 8 PSL kk660 (1030)	1230	1290	3831111040541
012505	C Line 8 PSL kk710 (1080)	1310	1390	3831111040558
012506	C Line 8 PSL kk760 (1130)	1380	1490	3831111040565
012507	C Line 8 PSL kk810 (1180)	1460	1590	3831111040572
012508	C Line 8 PSL kk860 (1230)	1530	1680	3831111040589
012509	C Line 8 PSL kk910 (1280)	1610	1770	3831111040596
012510	C Line 8 PSL kk960 (1330)	1690	1860	3831111040602
012511	C Line 8 PSL kk1010 (1380)	1760	1940	3831111040619
012512	C Line 8 PSL kk1110 (1480)	1910	2120	3831111040626
012513	C Line 8 PSL kk1210 (1580)	2060	2290	3831111040633
012514	C Line 8 PSL kk1310 (1680)	2210	2470	3831111040640
012515	C Line 8 PSL kk1410 (1780)	2360	2640	3831111040657

GELENKWELLE

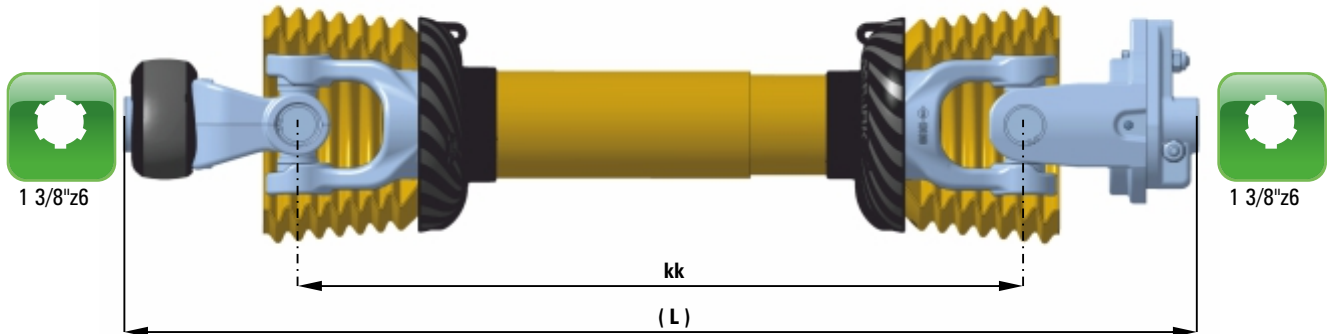
C Line 8 VS1 1500Nm



ARTIKEL	BEZEICHNUNG	ARBEITSLÄNGE DER GELENKWELLE		EAN 13 CODE	
		empfohlene L	maximale L		
019100	C Line 8 VS1 1500Nm kk660 (1050)	1250	1310	3831111097057	
019977	C Line 8 VS1 1500Nm kk710 (1100)	1330	1410	3838433000970	
019978	C Line 8 VS1 1500Nm kk760 (1150)	1400	1510	3838433000987	
019979	C Line 8 VS1 1500Nm kk810 (1200)	1480	1610	3838433000994	
019980	C Line 8 VS1 1500Nm kk860 (1250)	1550	1700	3838433001007	
019981	C Line 8 VS1 1500Nm kk910 (1300)	1630	1790	3838433001014	
019984	C Line 8 VS1 1500Nm kk960 (1350)	1710	1880	3838433001045	
019985	C Line 8 VS1 1500Nm kk1010 (1400)	1780	1960	3838433001052	
019986	C Line 8 VS1 1500Nm kk1110 (1500)	1930	2140	3838433001069	
019987	C Line 8 VS1 1500Nm kk1210 (1600)	2080	2310	3838433001076	
019988	C Line 8 VS1 1500Nm kk1310 (1700)	2230	2490	3838433001083	
019989	C Line 8 VS1 1500Nm kk1410 (1800)	2380	2660	3838433001090	

GELENKWELLE

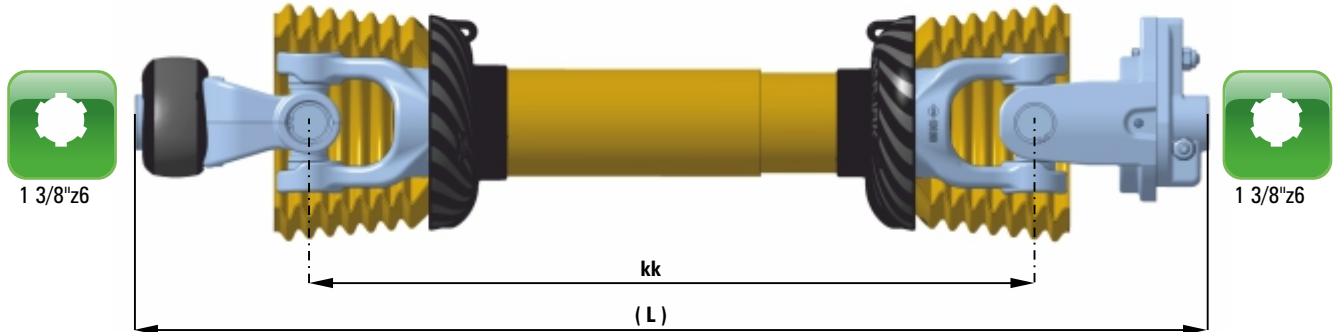
C Line 8 ST 3000Nm



ARTIKEL	BEZEICHNUNG	ARBEITSLÄNGE DER GELENKWELLE		EAN 13 CODE
		empfohlene L	maximale L	
011725	C Line 8 ST 3000Nm kk660 (960)	1160	1220	3831111035929
019137	C Line 8 ST 3000Nm kk710 (1010)	1240	1320	3831111097132
019138	C Line 8 ST 3000Nm kk760 (1060)	1310	1420	3831111097149
019139	C Line 8 ST 3000Nm kk810 (1110)	1390	1520	3831111097156
011723	C Line 8 ST 3000Nm kk860 (1160)	1460	1610	3831111035905
019140	C Line 8 ST 3000Nm kk910 (1210)	1540	1700	3831111097163
019141	C Line 8 ST 3000Nm kk960 (1260)	1620	1790	3831111097170
019142	C Line 8 ST 3000Nm kk1010 (1310)	1690	1870	3831111097187
011726	C Line 8 ST 3000Nm kk1110 (1410)	1840	2050	3831111035936
011747	C Line 8 ST 3000Nm kk1210 (1510)	1990	2220	3831111036001
019143	C Line 8 ST 3000Nm kk1310 (1610)	2140	2400	3831111097194
019144	C Line 8 ST 3000Nm kk1410 (1710)	2290	2570	3831111097200

GELENKWELLE

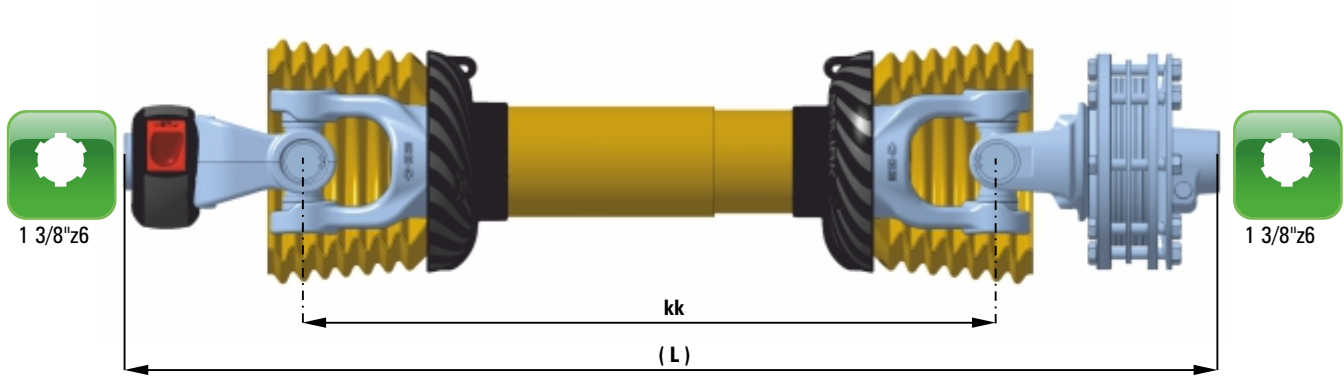
C Line 8 ST 3500Nm















ARTIKEL	BEZEICHNUNG	ARBEITSLÄNGE DER GELENKWELLE		EAN 13 CODE	EAN 13 CODE
		empfohlene L	maximale L		
010742	C Line 8 ST 3500Nm kk660 (960)	1160	1220	3831111030610	
010945	C Line 8 ST 3500Nm kk710 (1010)	1240	1320	3831111032546	
010947	C Line 8 ST 3500Nm kk760 (1060)	1310	1420	3831111032560	
010948	C Line 8 ST 3500Nm kk810 (1110)	1390	1520	3831111032577	
010949	C Line 8 ST 3500Nm kk860 (1160)	1460	1610	3831111034038	
010950	C Line 8 ST 3500Nm kk910 (1210)	1540	1700	3831111032584	
010951	C Line 8 ST 3500Nm kk960 (12600)	1620	1790	3831111032591	
010952	C Line 8 ST 3500Nm kk1010 (1310)	1690	1870	3831111032607	
010953	C Line 8 ST 3500Nm kk1110 (1410)	1840	2050	3831111032614	
010954	C Line 8 ST 3500Nm kk1210 (1510)	1990	2220	3831111032621	
010955	C Line 8 ST 3500Nm kk1310 (1610)	2140	2400	3831111032638	
010957	C Line 8 ST 3500Nm kk1410 (1710)	2290	2570	3831111032652	

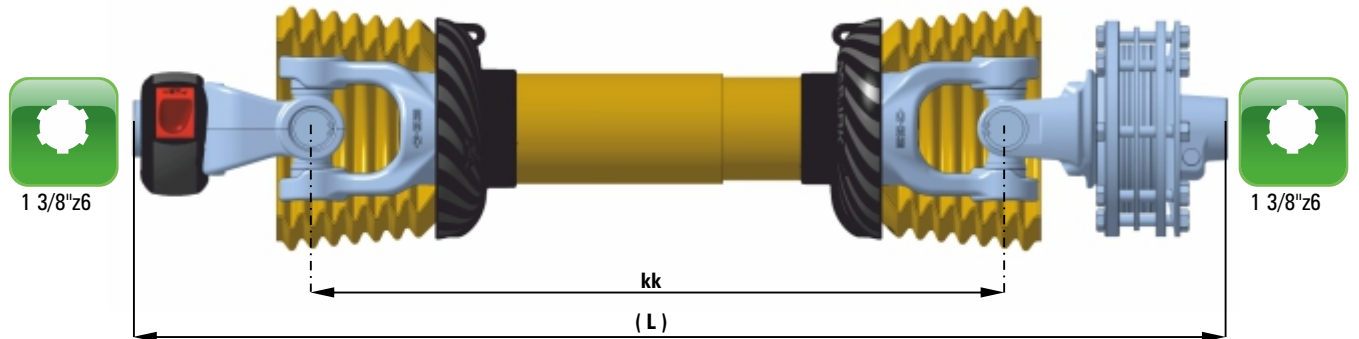
GELENKWELLE

C Line 8 TS 1800Nm



ARTIKEL	BEZEICHNUNG	ARBEITSLÄNGE DER GELENKWELLE		EAN 13 CODE
		empfohlene L	maximale L	
004185	C Line 8 TS 1800Nm kk660 (990)	1190	1250	3831111035318 
019233	C Line 8 TS 1800Nm kk710 (1040)	1270	1350	3831111098092 
019234	C Line 8 TS 1800Nm kk760 (1090)	1340	1450	3831111098108 
019235	C Line 8 TS 1800Nm kk810 (1140)	1420	1550	3831111098115 
019236	C Line 8 TS 1800Nm kk860 (1190)	1490	1640	3831111098122 
019237	C Line 8 TS 1800Nm kk910 (1240)	1570	1730	3831111098139 
019238	C Line 8 TS 1800Nm kk960 (1290)	1650	1820	3831111098146 
019239	C Line 8 TS 1800Nm kk1010 (1340)	1720	1900	3831111098153 
019240	C Line 8 TS 1800Nm kk1110 (1440)	1870	2080	3831111098160 
019241	C Line 8 TS 1800Nm kk1210 (1540)	2020	2250	3831111098177 
019242	C Line 8 TS 1800Nm kk1310 (1640)	2170	2430	3831111098184 
019243	C Line 8 TS 1800Nm kk1410 (1740)	2320	2600	3831111098191 

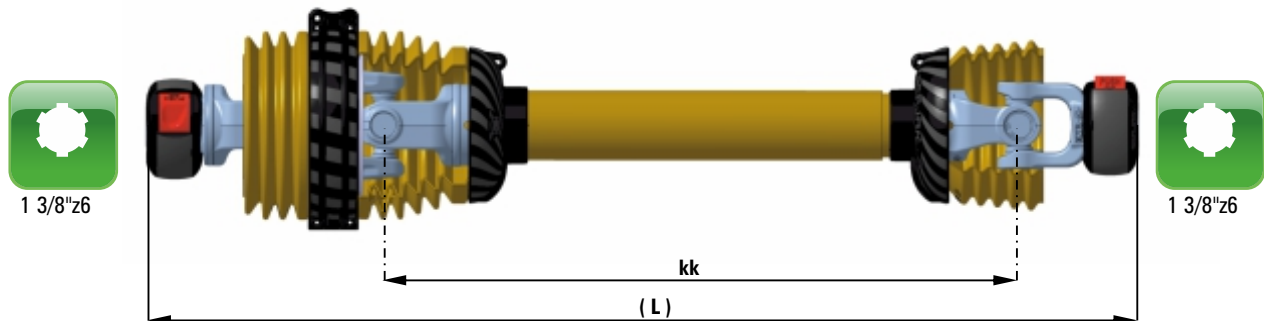
GELENKWELLE C Line 8 TS 2600Nm



ARTIKEL	BEZEICHNUNG	ARBEITSLÄNGE DER GELENKWELLE		EAN 13 CODE	EAN 13 CODE
		empfohlene L	maximale L		
010768	C Line 8 TS 2600Nm kk660 (990)	1190	1250	3831111030863	
011903	C Line 8 TS 2600Nm kk710 (1040)	1270	1350	3831111037367	
011904	C Line 8 TS 2600Nm kk760 (1090)	1340	1450	3831111037374	
011905	C Line 8 TS 2600Nm kk810 (1140)	1420	1550	3831111037381	
011908	C Line 8 TS 2600Nm kk860 (1190)	1490	1640	3831111037411	
011906	C Line 8 TS 2600Nm kk910 (1240)	1570	1730	3831111037398	
011907	C Line 8 TS 2600Nm kk960 (1290)	1650	1820	3831111037404	
011909	C Line 8 TS 2600Nm kk1010 (1340)	1720	1900	3831111037428	
011910	C Line 8 TS 2600Nm kk1110 (1440)	1870	2080	3831111037435	
011911	C Line 8 TS 2600Nm kk1210 (1540)	2020	2250	3831111037442	
011912	C Line 8 TS 2600Nm kk1310 (1640)	2170	2430	3831111037459	
011913	C Line 8 TS 2600Nm kk1410 (1740)	2320	2600	3831111037466	

WEITWINKELGELENKWELLEN

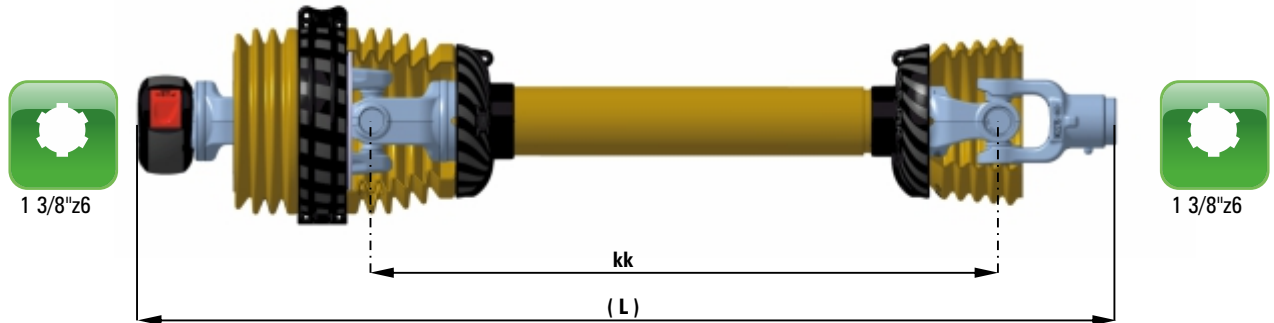
WEITWINKELGELENKWELLE C Line 4 DZ BR+



ARTIKEL	BEZEICHNUNG	ARBEITSLÄNGE DER GELENKWELLE		EAN 13 CODE
		empfohlene L	maximale L	
013007	C Line 4 DZ BR+ kk710 (1040)	1305	1393	3831111043078
013016	C Line 4 DZ BR+ kk810 (1140)	1455	1560	3831111043160
013025	C Line 4 DZ BR+ kk910 (1240)	1605	1727	3831111043252
012962	C Line 4 DZ BR+ kk1010 (1340)	1755	1893	3831111042620
012971	C Line 4 DZ BR+ kk1210 (1540)	2055	2227	3831111042712
012980	C Line 4 DZ BR+ kk1410 (1740)	2355	2560	3831111042804

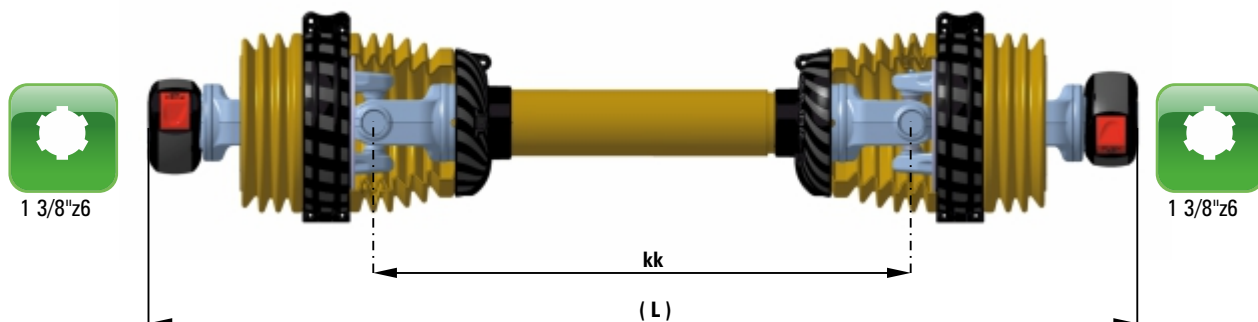


WEITWINKELGELENKWELLE C Line 4 DZ BR



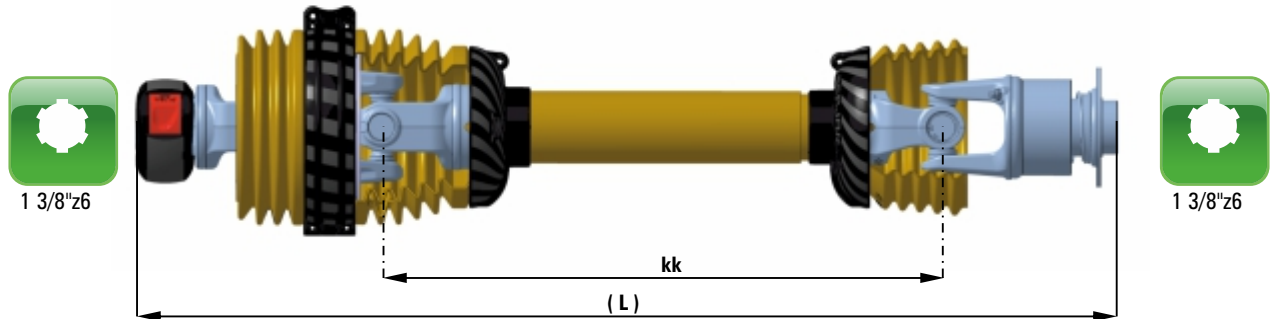
ARTIKEL	BEZEICHNUNG	ARBEITSLÄNGE DER GELENKWELLE		EAN 13 CODE	
		empfohlene L	maximale L		
012935	C Line 4 DZ BR kk710 (1040)	1305	1393	3831111042354	
012944	C Line 4 DZ BR kk810 (1140)	1455	1560	3831111042446	
012953	C Line 4 DZ BR kk910 (1240)	1605	1727	3831111042538	
012890	C Line 4 DZ BR kk1010 (1340)	1755	1893	3831111041906	
012899	C Line 4 DZ BR kk1210 (1540)	2055	2227	3831111041999	
012908	C Line 4 DZ BR kk1410 (1740)	2355	2560	3831111042088	

WEITWINKELGELENKWELLE C Line 4 DZ DZ BR+



ARTIKEL	BEZEICHNUNG	ARBEITSLÄNGE DER GELENKWELLE		EAN 13 CODE
		empfohlene L	maximale L	
013220	C Line 4 DZ DZ BR+ kk710 (1150)	1415	1503	3831111045201
013088	C Line 4 DZ DZ BR+ kk810 (1250)	1565	1670	3831111043887
013097	C Line 4 DZ DZ BR+ kk910 (1350)	1715	1837	3831111043979
013034	C Line 4 DZ DZ BR+ kk1010 (1450)	1865	2003	3831111043344
013043	C Line 4 DZ DZ BR+ kk1210 (1650)	2165	2337	3831111043436
013052	C Line 4 DZ DZ BR+ kk1410 (1850)	2465	2670	3831111043528

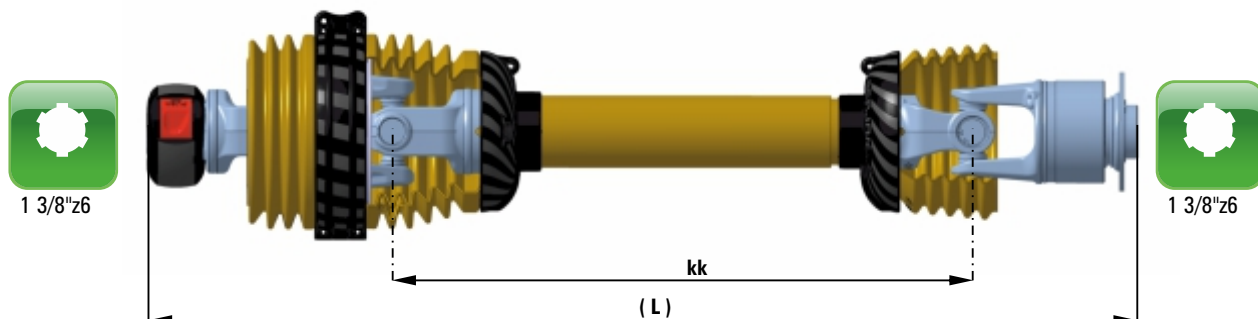
WEITWINKELGELENKWELLE C Line 4 DZ PS



ARTIKEL	BEZEICHNUNG	ARBEITSLÄNGE DER GELENKWELLE		EAN 13 CODE	
		empfohlene L	maximale L		
013507	C Line 4 DZ PS kk710 (1090)	1355	1443	3831111048073	
013516	C Line 4 DZ PS kk810 (1190)	1505	1610	3831111048165	
013525	C Line 4 DZ PS kk910 (1290)	1655	1777	3831111048257	
013462	C Line 4 DZ PS kk1010 (1390)	1805	1943	3831111047625	
013471	C Line 4 DZ PS kk1210 (1590)	2105	2277	3831111047717	
013480	C Line 4 DZ PS kk1410 (1790)	2405	2610	3831111047809	

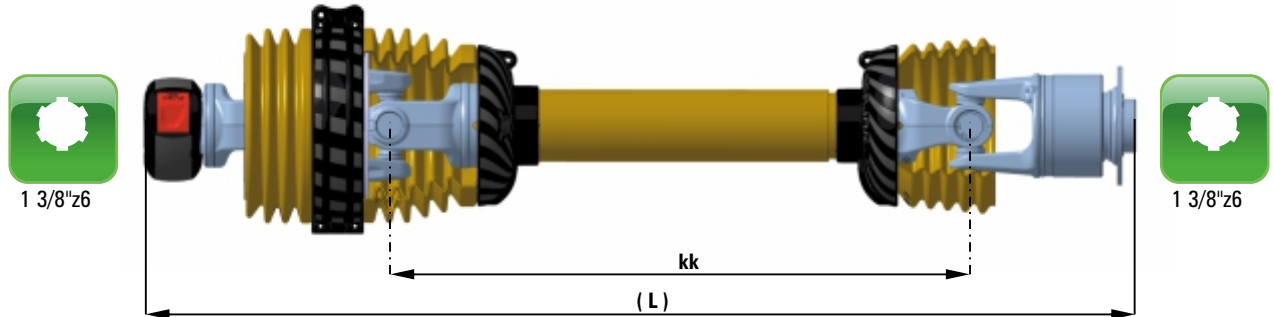
WEITWINKELGELENKWELLE








C Line 4 DZ VS 600Nm



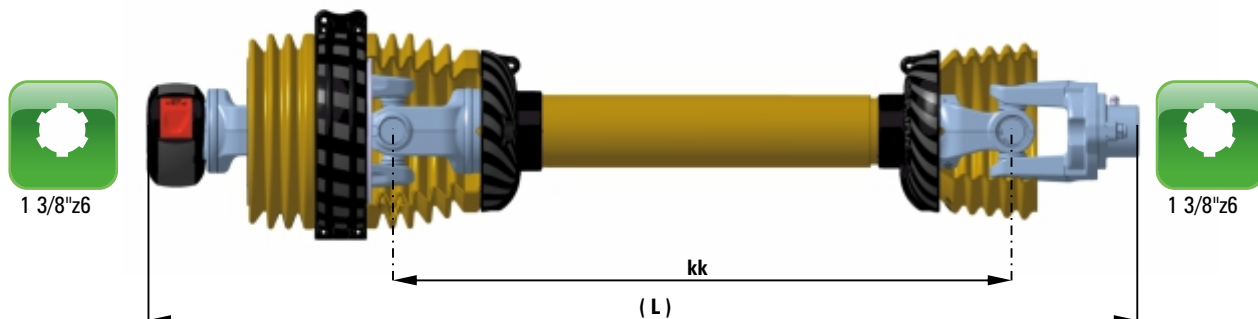
ARTIKEL	BEZEICHNUNG	ARBEITSLÄNGE DER GELENKWELLE		EAN 13 CODE	Barcode
		empfohlene L	maximale L		
013651	C Line 4 DZ VS 600Nm kk710 (1080)	1345	1433	3831111049513	
013660	C Line 4 DZ VS 600Nm kk810 (1180)	1495	1600	3831111049605	
013669	C Line 4 DZ VS 600Nm kk910 (1280)	1645	1767	3831111049698	
013606	C Line 4 DZ VS 600Nm kk1010 (1380)	1795	1933	3831111049063	
013615	C Line 4 DZ VS 600Nm kk1210 (1580)	2095	2267	3831111049155	
013624	C Line 4 DZ VS 600Nm kk1410 (1780)	2395	2600	3831111049247	

WEITWINKELGELENKWELLE C Line 4 DZ VS 900Nm



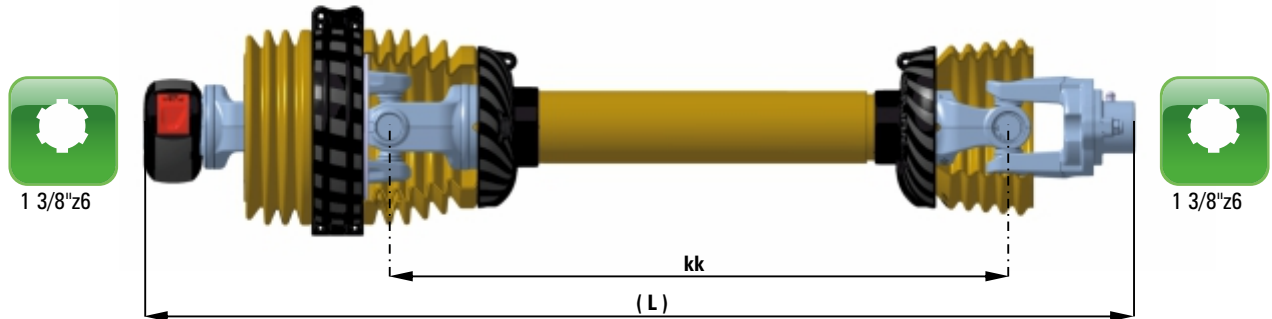
ARTIKEL	BEZEICHNUNG	ARBEITSLÄNGE DER GELENKWELLE		EAN 13 CODE	
		empfohlene L	maximale L		
013723	C Line 4 DZ VS 900Nm kk710 (1100)	1365	1453	3831111050236	
013732	C Line 4 DZ VS 900Nm kk810 (1200)	1515	1620	3831111050328	
013741	C Line 4 DZ VS 900Nm kk910 (1300)	1665	1787	3831111050410	
013678	C Line 4 DZ VS 900Nm kk1010 (1400)	1815	1953	3831111049780	
013687	C Line 4 DZ VS 900Nm kk1210 (1600)	2115	2287	3831111049872	
013696	C Line 4 DZ VS 900Nm kk1410 (1800)	2415	2620	3831111049964	

WEITWINKELGELENKWELLE C Line 4 DZ ST 900Nm



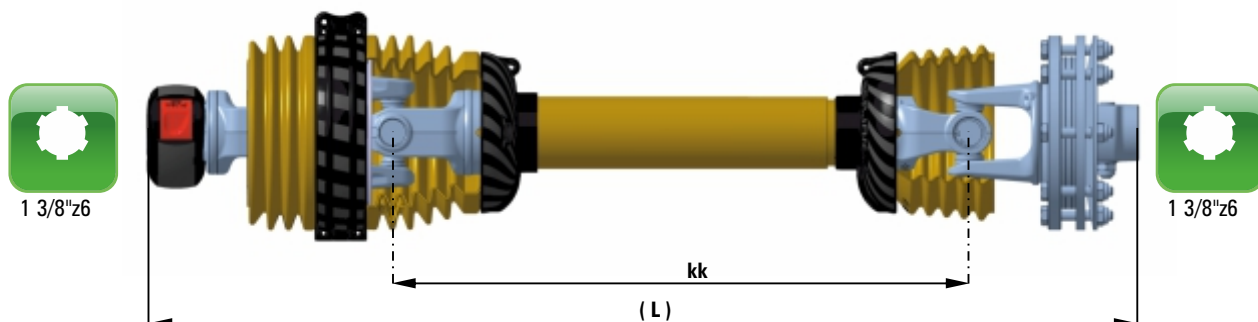
ARTIKEL	BEZEICHNUNG	ARBEITSLÄNGE DER GELENKWELLE		EAN 13 CODE
		empfohlene L	maximale L	
024033	C Line 4 DZ ST 900Nm kk710 (1040)	1305	1393	3838433008471 
024036	C Line 4 DZ ST 900Nm kk810 (1140)	1455	1560	3838433008501 
021536	C Line 4 DZ ST 900Nm kk910 (1240)	1605	1727	3838433003995 
024037	C Line 4 DZ ST 900Nm kk1010 (1340)	1755	1893	3838433008518 
024038	C Line 4 DZ ST 900Nm kk1210 (1540)	2055	2227	3838433008525 
024039	C Line 4 DZ ST 900Nm kk1410 (1740)	2355	2560	3838433008532 

WEITWINKELGELENKWELLE C Line 4 DZ ST 1700Nm



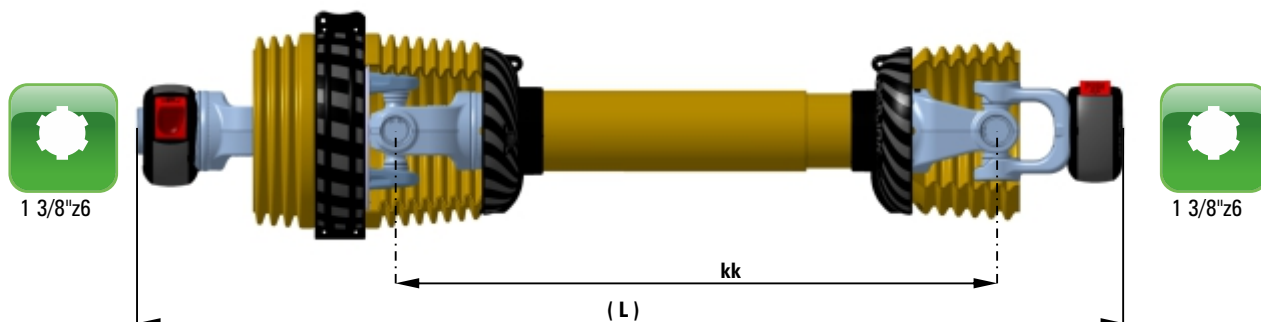
ARTIKEL	BEZEICHNUNG	ARBEITSLÄNGE DER GELENKWELLE		EAN 13 CODE
		empfohlene L	maximale L	
024041	C Line 4 DZ ST 1700Nm kk710 (1060)	1325	1413	3838433008556
024040	C Line 4 DZ ST 1700Nm kk810 (1160)	1475	1580	3838433008549
021083	C Line 4 DZ ST 1700Nm kk910 (1260)	1625	1747	3838433003537
020435	C Line 4 DZ ST 1700Nm kk1010 (1360)	1775	1913	3838433002257
022904	C Line 4 DZ ST 1700Nm kk1210 (1560)	2075	2247	3838433007245
022905	C Line 4 DZ ST 1700Nm kk1410 (1760)	2375	2580	3838433007252








WEITWINKELGELENKWELLE C Line 4 DZ TS 800Nm



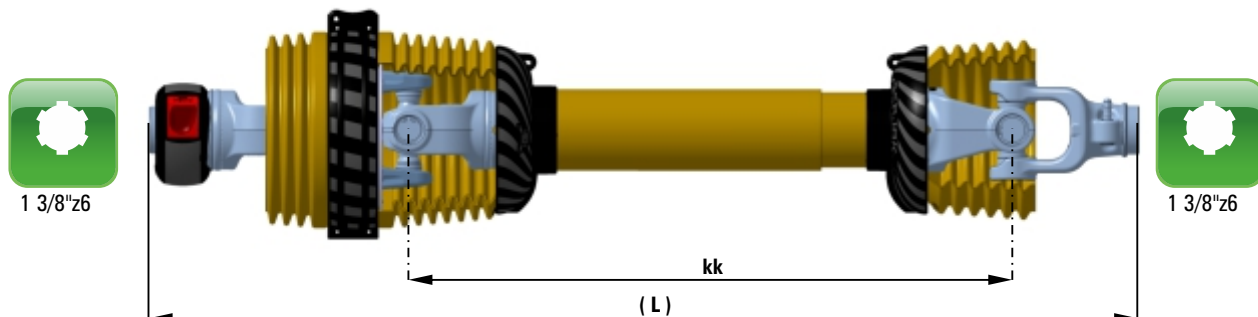
ARTIKEL	BEZEICHNUNG	ARBEITSLÄNGE DER GELENKWELLE		EAN 13 CODE
		empfohlene L	maximale L	
013579	C Line 4 DZ TS 800Nm kk710 (1060)	1325	1413	3831111048790
013588	C Line 4 DZ TS 800Nm kk810 (1160)	1475	1580	3831111048882
013597	C Line 4 DZ TS 800Nm kk910 (1260)	1625	1747	3831111048974
013534	C Line 4 DZ TS 800Nm kk1010 (1360)	1775	1913	3831111048349
013543	C Line 4 DZ TS 800Nm kk1210 (1560)	2075	2247	3831111048431
013552	C Line 4 DZ TS 800Nm kk1410 (1760)	2375	2580	3831111048523

WEITWINKELGELENKWELLE C Line 6 DZ BR+



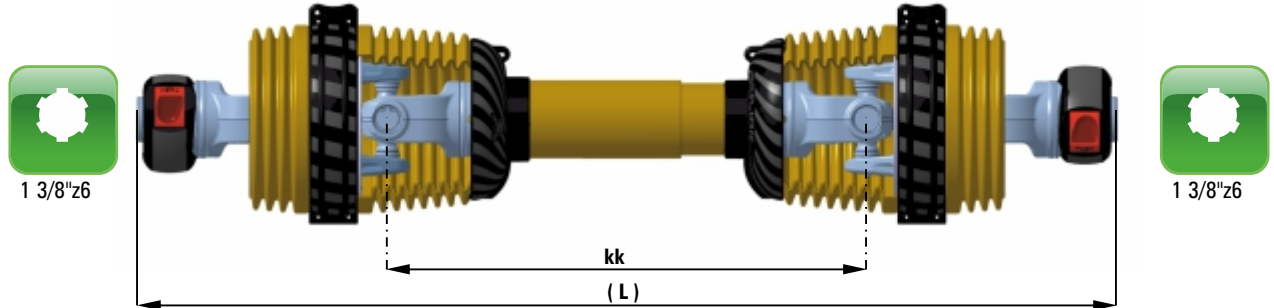
ARTIKEL	BEZEICHNUNG	ARBEITSLÄNGE DER GELENKWELLE		EAN 13 CODE	
		empfohlene L	maximale L		
014075	C Line 6 DZ BR+ kk710 (1100)	1348	1430	3831111053756	
014100	C Line 6 DZ BR+ kk810 (1200)	1498	1597	3831111054005	
014125	C Line 6 DZ BR+ kk910 (1300)	1648	1763	3831111054258	
013950	C Line 6 DZ BR+ kk1010 (1400)	1798	1930	3831111052506	
013975	C Line 6 DZ BR+ kk1210 (1600)	2098	2263	3831111052759	
014000	C Line 6 DZ BR+ kk1410 (1800)	2398	2597	3831111053008	

WEITWINKELGELENKWELLE C Line 6 DZ BR



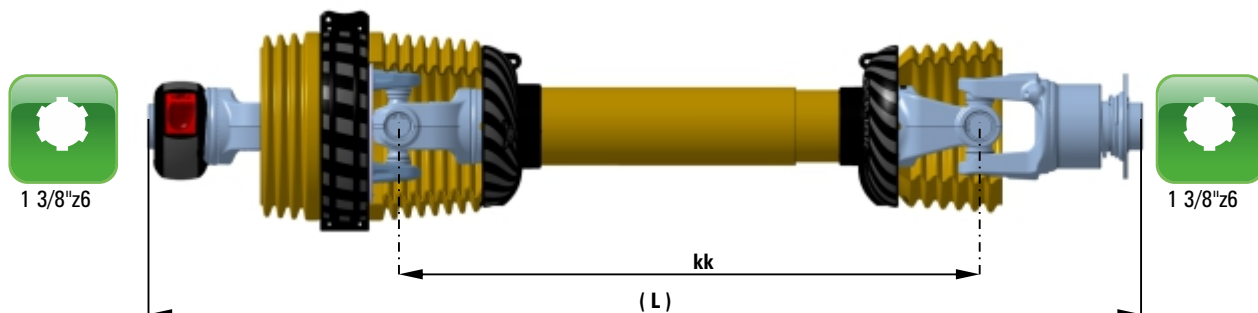
ARTIKEL	BEZEICHNUNG	ARBEITSLÄNGE DER GELENKWELLE		EAN 13 CODE
		empfohlene L	maximale L	
013875	C Line 6 DZ BR kk710 (1100)	1348	1430	3831111051752
013900	C Line 6 DZ BR kk810 (1200)	1498	1597	3831111052001
013925	C Line 6 DZ BR kk910 (1300)	1648	1763	3831111052254
013750	C Line 6 DZ BR kk1010 (1400)	1798	1930	3831111050502
013775	C Line 6 DZ BR kk1210 (1600)	2098	2263	3831111050755
013800	C Line 6 DZ BR kk1410 (1800)	2398	2597	3831111051004

WEITWINKELGELENKWELLE C Line 6 DZ DZ BR+



ARTIKEL	BEZEICHNUNG	ARBEITSLÄNGE DER GELENKWELLE		EAN 13 CODE	
		empfohlene L	maximale L		
014875	C Line 6 DZ DZ BR+ kk710 (1230)	1478	1560	3831111061751	
014900	C Line 6 DZ DZ BR+ kk810 (1330)	1628	1727	3831111062000	
014925	C Line 6 DZ DZ BR+ kk910 (1430)	1778	1893	3831111062253	
014150	C Line 6 DZ DZ BR+ kk1010 (1530)	1928	2060	3831111054500	
014775	C Line 6 DZ DZ BR+ kk1210 (1730)	2228	2393	3831111060754	
014200	C Line 6 DZ DZ BR+ kk1410 (1930)	2528	2727	3831111055002	

WEITWINKELGELENKWELLE C Line 6 DZ PS



PS
52 kW

6

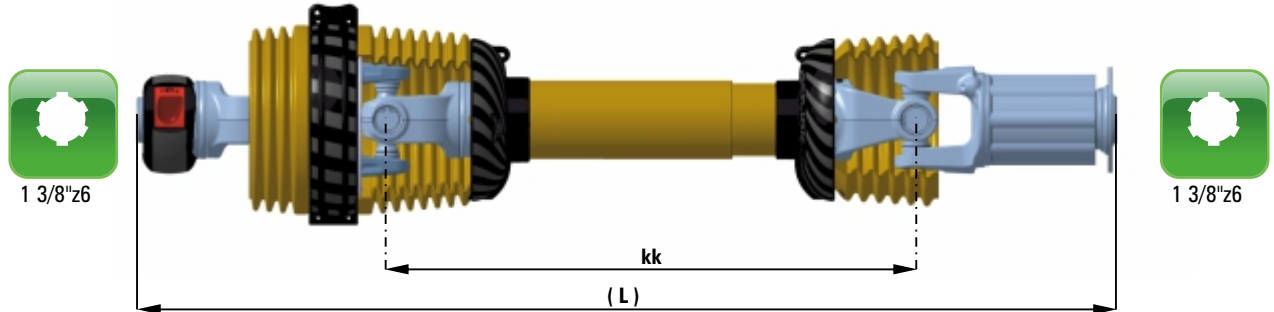
0° 80°

max.
1000
RPM

ARTIKEL	BEZEICHNUNG	ARBEITSLÄNGE DER GELENKWELLE		EAN 13 CODE
		empfohlene L	maximale L	
015475	C Line 6 DZ PS kk710 (1140)	1388	1470	3831111067753
015500	C Line 6 DZ PS kk810 (1240)	1538	1637	3831111068002
015525	C Line 6 DZ PS kk910 (1340)	1688	1803	3831111068255
015350	C Line 6 DZ PS kk1010 (1440)	1838	1970	3831111066503
015375	C Line 6 DZ PS kk1210 (1640)	2138	2303	3831111066756
015400	C Line 6 DZ PS kk1410 (1840)	2438	2637	3831111067005

WEITWINKELGELENKWELLE

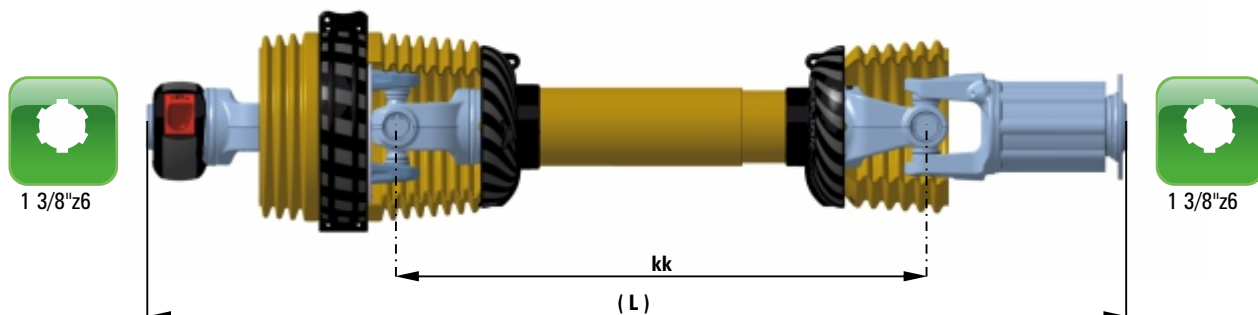
C Line 6 DZ VS1 1200Nm



ARTIKEL	BEZEICHNUNG	ARBEITSLÄNGE DER GELENKWELLE		EAN 13 CODE
		empfohlene L	maximale L	
015875	C Line 6 DZ VS1 1200Nm kk710 (1180)	1428	1510	3831111071750
015900	C Line 6 DZ VS1 1200Nm kk810 (1280)	1578	1677	3831111072009
015925	C Line 6 DZ VS1 1200Nm kk910 (1380)	1728	1843	3831111072252
015750	C Line 6 DZ VS1 1200Nm kk1010 (1480)	1878	2010	3831111070500
015775	C Line 6 DZ VS1 1200Nm kk1210 (1680)	2178	2343	3831111070753
015800	C Line 6 DZ VS1 1200Nm kk1410 (1880)	2478	2677	3831111071002

WEITWINKELGELENKWELLE

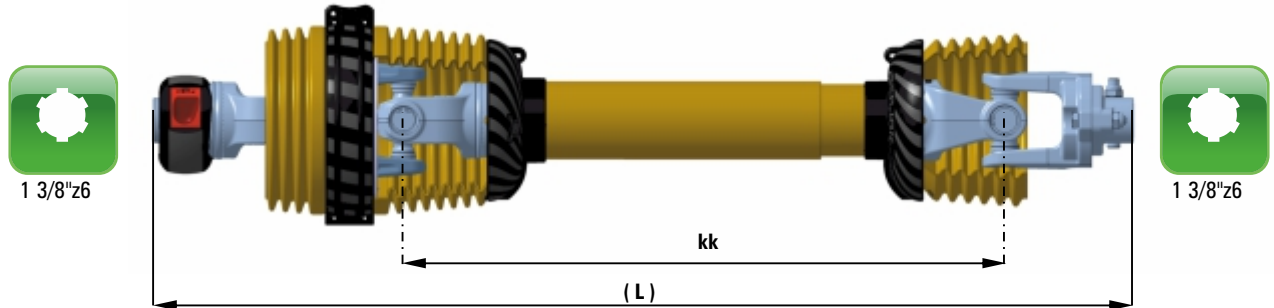
C Line 6 DZ VS1 1500Nm



ARTIKEL	BEZEICHNUNG	ARBEITSLÄNGE DER GELENKWELLE		EAN 13 CODE
		empfohlene L	maximale L	
016075	C Line 6 DZ VS1 1500Nm kk710 (1200)	1448	1530	3831111073754
016100	C Line 6 DZ VS1 1500Nm kk810 (1300)	1598	1697	3831111074003
016125	C Line 6 DZ VS1 1500Nm kk910 (1400)	1748	1863	3831111074256
015950	C Line 6 DZ VS1 1500Nm kk1010 (1500)	1898	2030	3831111072504
015975	C Line 6 DZ VS1 1500Nm kk1210 (1700)	2198	2363	3831111072757
016000	C Line 6 DZ VS1 1500Nm kk1410 (1900)	2498	2697	3831111073006

WEITWINKELGELENKWELLE

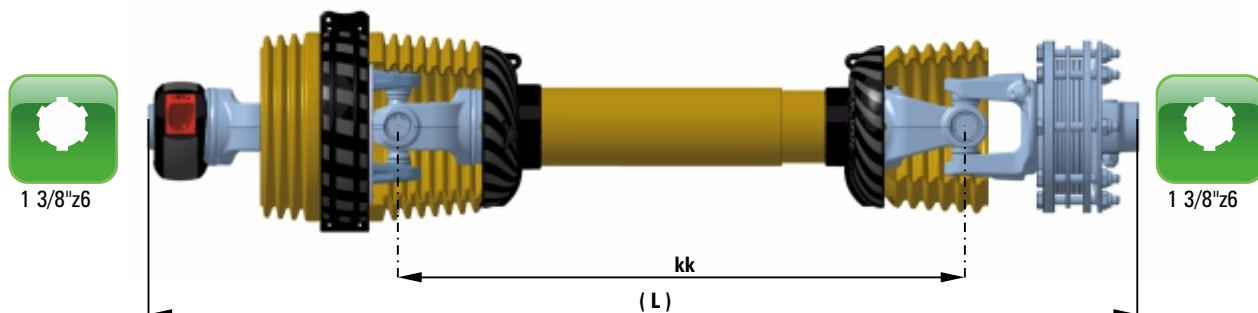
C Line 6 DZ ST 2700Nm



ARTIKEL	BEZEICHNUNG	ARBEITSLÄNGE DER GELENKWELLE		EAN 13 CODE	
		empfohlene L	maximale L		
024030	C Line 6 DZ ST 2700Nm kk710 (1110)	1358	1440	3838433008464	
024029	C Line 6 DZ ST 2700Nm kk810 (1210)	1508	1607	3838433008457	
024028	C Line 6 DZ ST 2700Nm kk910 (1310)	1658	1773	3838433008440	
020436	C Line 6 DZ ST 2700Nm kk1010 (1410)	1808	1940	3838433002264	
022418	C Line 6 DZ ST 2700Nm kk1210 (1610)	2108	2273	3838433006323	
020887	C Line 6 DZ ST 2700Nm kk1410 (1810)	2408	2607	3838433003346	

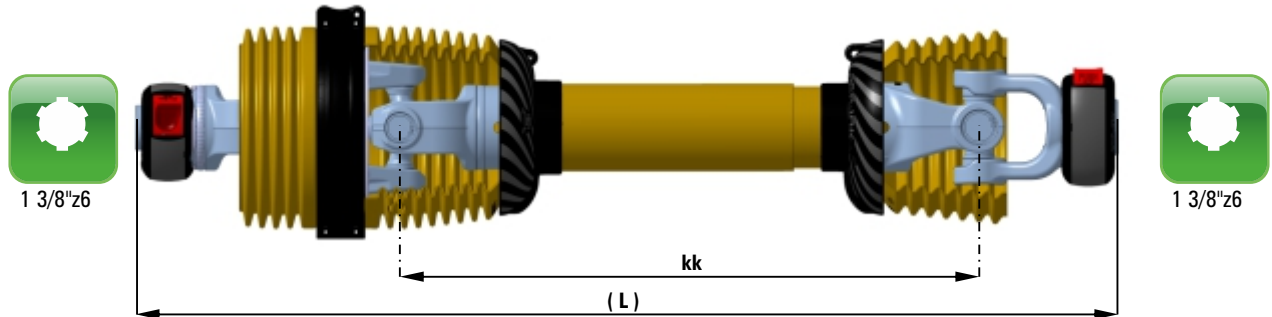
WEITWINKELGELENKWELLE







C Line 6 DZ TS 1200Nm



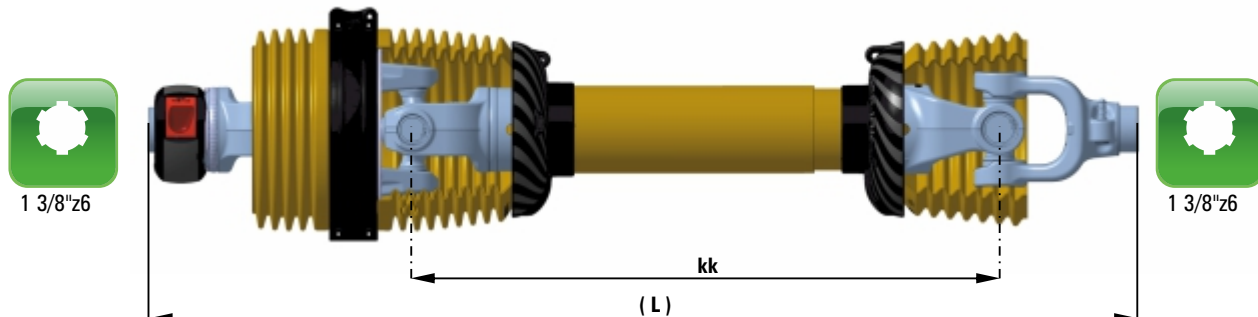
ARTIKEL	BEZEICHUNG	ARBEITSLÄNGE DER GELENKWELLE		EAN 13 CODE
		empfohlene L	maximale L	
015675	C Line 6 DZ TS 1200Nm kk710 (1130)	1378	1460	3831111069757
015700	C Line 6 DZ TS 1200Nm kk810 (1230)	1528	1627	3831111070005
015725	C Line 6 DZ TS 1200Nm kk910 (1330)	1678	1793	3831111070258
015550	C Line 6 DZ TS 1200Nm kk1010 (1430)	1828	1960	3831111068507
015575	C Line 6 DZ TS 1200Nm kk1210 (1630)	2128	2293	3831111068750
015600	C Line 6 DZ TS 1200Nm kk1410 (1830)	2428	2627	3831111069009

WEITWINKELGELENKWELLE C Line 8 DZ BR+



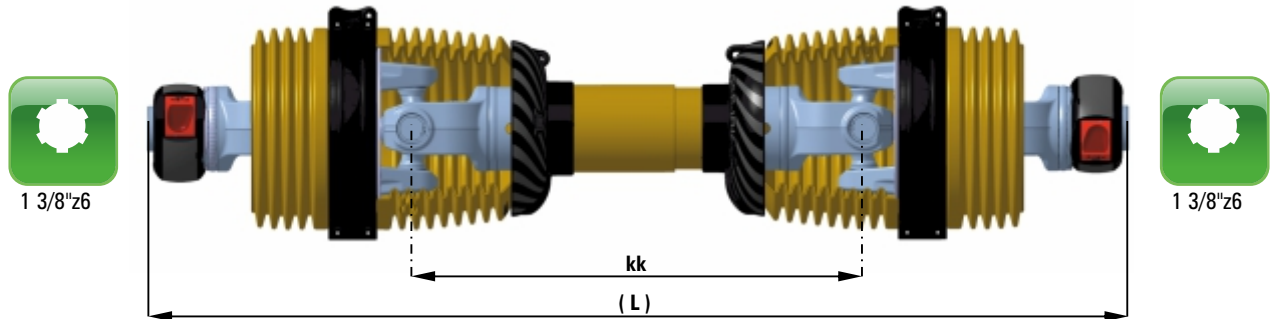
ARTIKEL	BEZEICHNUNG	ARBEITSLÄNGE DER GELENKWELLE		EAN 13 CODE	
		empfohlene L	maximale L		
016475	C Line 8 DZ BR+ kk710 (1140)	1365	1440	3831111077752	
016500	C Line 8 DZ BR+ kk810 (1240)	1515	1607	3831111078001	
016525	C Line 8 DZ BR+ kk910 (1340)	1665	1773	3831111078254	
016350	C Line 8 DZ BR+ kk1010 (1440)	1815	1940	3831111076502	
016375	C Line 8 DZ BR+ kk1210 (1640)	2115	2273	3831111076755	
016400	C Line 8 DZ BR+ kk1410 (1840)	2415	2607	3831111077004	

WEITWINKELGELENKWELLE C Line 8 DZ BR



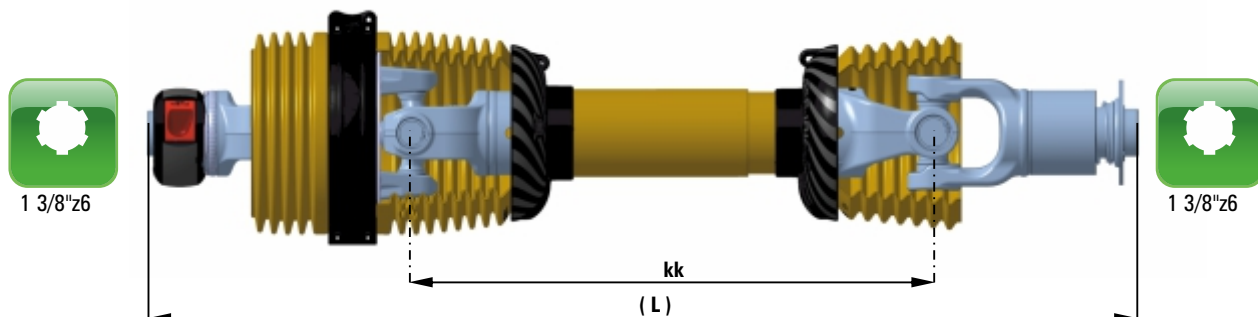
ARTIKEL	BEZEICHNUNG	ARBEITSLÄNGE DER GELENKWELLE		EAN 13 CODE
		empfohlene L	maximale L	
016275	C Line 8 DZ BR kk710 (1140)	1365	1440	3831111075758
016300	C Line 8 DZ BR kk810 (1240)	1515	1607	3831111076007
016325	C Line 8 DZ BR kk910 (1340)	1665	1773	3831111076250
016150	C Line 8 DZ BR kk1010 (1440)	1815	1940	3831111074508
016175	C Line 8 DZ BR kk1210 (1640)	2115	2273	3831111074751
016200	C Line 8 DZ BR kk1410 (1840)	2415	2607	3831111075000

WEITWINKELGELENKWELLE C Line 8 DZ DZ BR+



ARTIKEL	BEZEICHNUNG	ARBEITSLÄNGE DER GELENKWELLE		EAN 13 CODE	
		empfohlene L	maximale L		
017275	C Line 8 DZ DZ BR+ kk710 (1270)	1495	1570	3831111085757	
017300	C Line 8 DZ DZ BR+ kk810 (1370)	1645	1737	3831111086006	
017325	C Line 8 DZ DZ BR+ kk910 (1470)	1795	1903	3831111086259	
016550	C Line 8 DZ DZ BR+ kk1010 (1570)	1945	2070	3831111078506	
016575	C Line 8 DZ DZ BR+ kk1210 (1770)	2245	2403	3831111078759	
017200	C Line 8 DZ DZ BR+ kk1410 (1970)	2545	2737	3831111085009	

WEITWINKELGELENKWELLE C Line 8 DZ PS



PS
85 kW

8

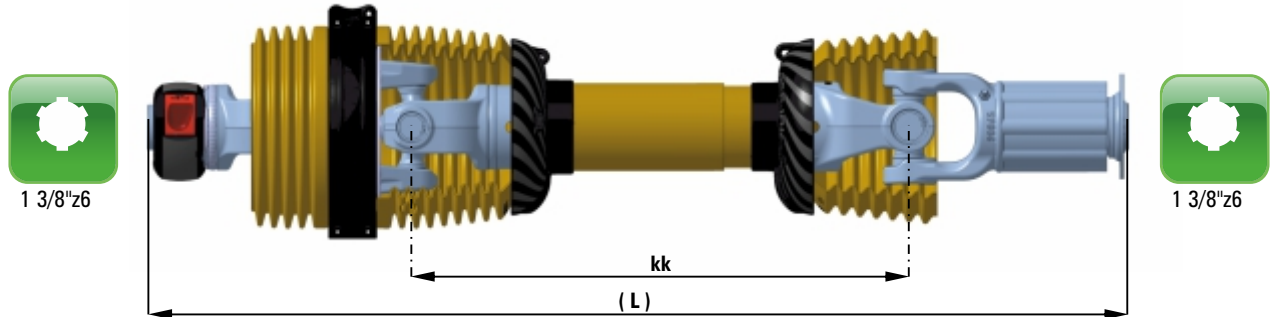
0° 30°

max.
1000 RPM

ARTIKEL	BEZEICHNUNG	ARBEITSLÄNGE DER GELENKWELLE		EAN 13 CODE
		empfohlene L	maximale L	
017675	C Line 8 DZ PS kk710 (1210)	1435	1510	3831111089755
017700	C Line 8 DZ PS kk810 (1310)	1585	1677	3831111090003
017725	C Line 8 DZ PS kk910 (1410)	1735	1843	3831111090256
017550	C Line 8 DZ PS kk1010 (1510)	1885	2010	3831111088505
017575	C Line 8 DZ PS kk1210 (1710)	2185	2343	3831111088758
017600	C Line 8 DZ PS kk1410 (1910)	2485	2677	3831111089007

WEITWINKELGELENKWELLE

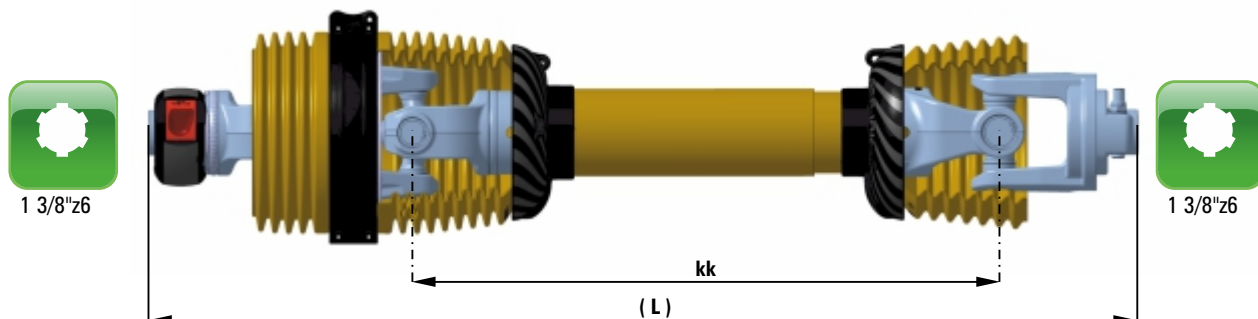
C Line 8 DZ VS1 1500Nm



ARTIKEL	BEZEICHNUNG	ARBEITSLÄNGE DER GELENKWELLE		EAN 13 CODE	
		empfohlene L	maximale L		
024022	C Line 8 DZ VS1 1500Nm kk710 (1240)	1465	1540	3838433008389	
024023	C Line 8 DZ VS1 1500Nm kk810 (1340)	1615	1707	3838433008396	
024024	C Line 8 DZ VS1 1500Nm kk910 (1440)	1765	1873	3838433008402	
024025	C Line 8 DZ VS1 1500Nm kk1010 (1540)	1915	2040	3838433008419	
024026	C Line 8 DZ VS1 1500Nm kk1210 (1740)	2215	2373	3838433008426	
024027	C Line 8 DZ VS1 1500Nm kk1410 (1940)	2515	2707	3838433008433	

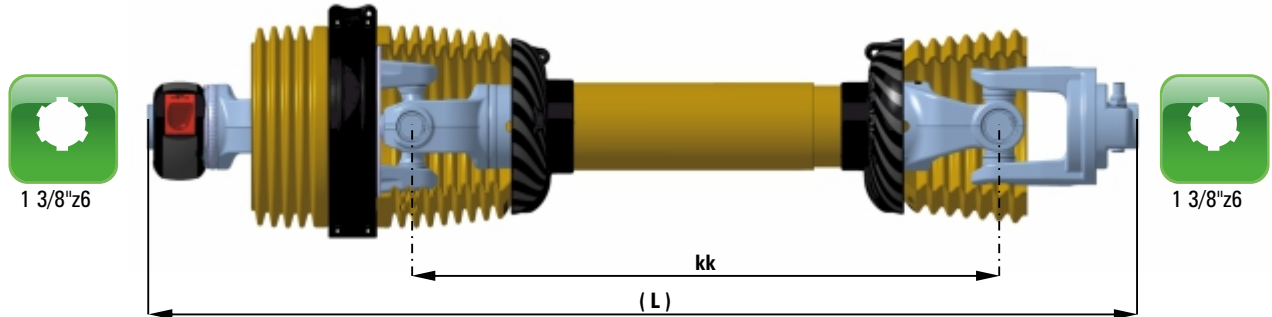
WEITWINKELGELENKWELLE







C Line 8 DZ ST 3000Nm



ARTIKEL	BEZEICHNUNG	ARBEITSLÄNGE DER GELENKWELLE		EAN 13 CODE
		empfohlene L	maximale L	
024015	C Line 8 DZ ST 3000Nm kk710 (1140)	1365	1440	3838433008310
024013	C Line 8 DZ ST 3000Nm kk810 (1240)	1515	1607	3838433008303
024012	C Line 8 DZ ST 3000Nm kk910 (1340)	1665	1773	3838433008297
022913	C Line 8 DZ ST 3000Nm kk1010 (1440)	1815	1940	3838433007313
022914	C Line 8 DZ ST 3000Nm kk1210 (1640)	2115	2273	3838433007320
022915	C Line 8 DZ ST 3000Nm kk1410 (1840)	2415	2607	3838433007337

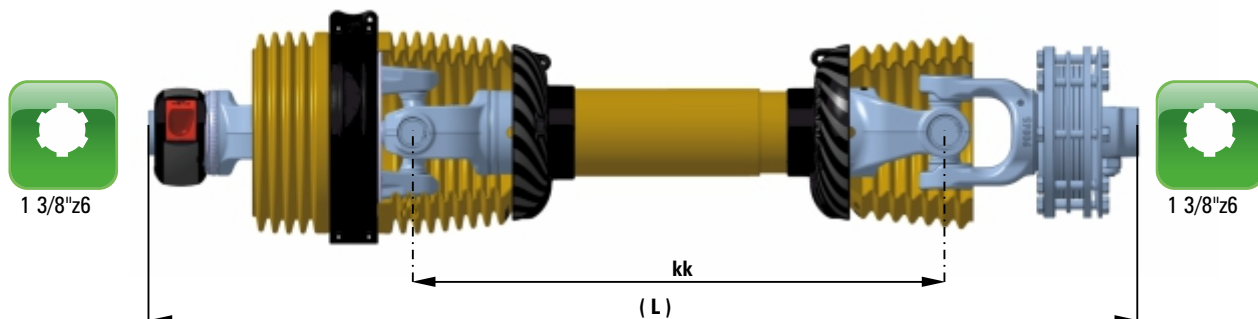
WEITWINKELGELENKWELLE C Line 8 DZ ST 3500Nm



ARTIKEL	BEZEICHNUNG	ARBEITSLÄNGE DER GELENKWELLE		EAN 13 CODE	
		empfohlene L	maximale L		
024016	C Line 8 DZ ST 3500Nm kk710 (1140)	1365	1440	3838433008327	
024017	C Line 8 DZ ST 3500Nm kk810 (1240)	1515	1607	3838433008334	
024018	C Line 8 DZ ST 3500Nm kk910 (1340)	1665	1773	3838433008341	
024019	C Line 8 DZ ST 3500Nm kk1010 (1440)	1815	1940	3838433008358	
024020	C Line 8 DZ ST 3500Nm kk1210 (1640)	2115	2273	3838433008365	
024021	C Line 8 DZ ST 3500Nm kk1410 (1840)	2415	2607	3838433008372	

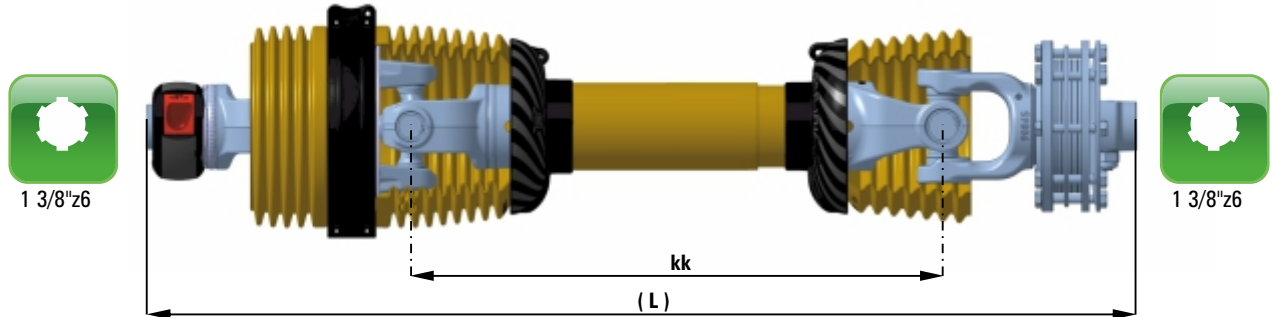
WEITWINKELGELENKWELLE

C Line 8 DZ TS 1800Nm



ARTIKEL	BEZEICHNUNG	ARBEITSLÄNGE DER GELENKWELLE		EAN 13 CODE
		empfohlene L	maximale L	
017875	C Line 8 DZ TS 1800Nm kk710 (1170)	1395	1470	3831111091758
017900	C Line 8 DZ TS 1800Nm kk810 (1270)	1545	1637	3831111092007
017925	C Line 8 DZ TS 1800Nm kk910 (1370)	1695	1803	3831111092250
017750	C Line 8 DZ TS 1800Nm kk1010 (1470)	1845	1970	3831111090508
017775	C Line 8 DZ TS 1800Nm kk1210 (1670)	2145	2303	3831111090751
017800	C Line 8 DZ TS 1800Nm kk1410 (1870)	2445	2637	3831111091000


WEITWINKELGELENKWELLE C Line 8 DZ TS 2600Nm



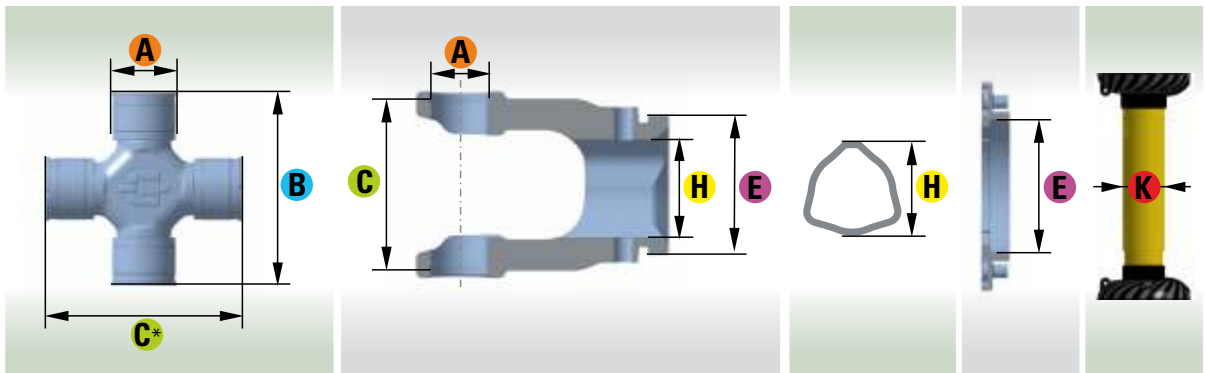
ARTIKEL	BEZEICHNUNG	ARBEITSLÄNGE DER GELENKWELLE		EAN 13 CODE	
		empfohlene L	maximale L		
018075	C Line 8 DZ TS 2600Nm kk710 (1170)	1395	1470	3831111093752	
018100	C Line 8 DZ TS 2600Nm kk810 (1270)	1545	1637	3831111094001	
018125	C Line 8 DZ TS 2600Nm kk910 (1370)	1695	1803	3831111094254	
017950	C Line 8 DZ TS 2600Nm kk1010 (1470)	1845	1970	3831111092502	
017975	C Line 8 DZ TS 2600Nm kk1210 (1670)	2145	2303	3831111092755	
018000	C Line 8 DZ TS 2600Nm kk1410 (1870)	2445	2637	3831111093004	

ERSATZTEILE

GELENKWELLEN



ERSATZTEILE GELENKWELLEN

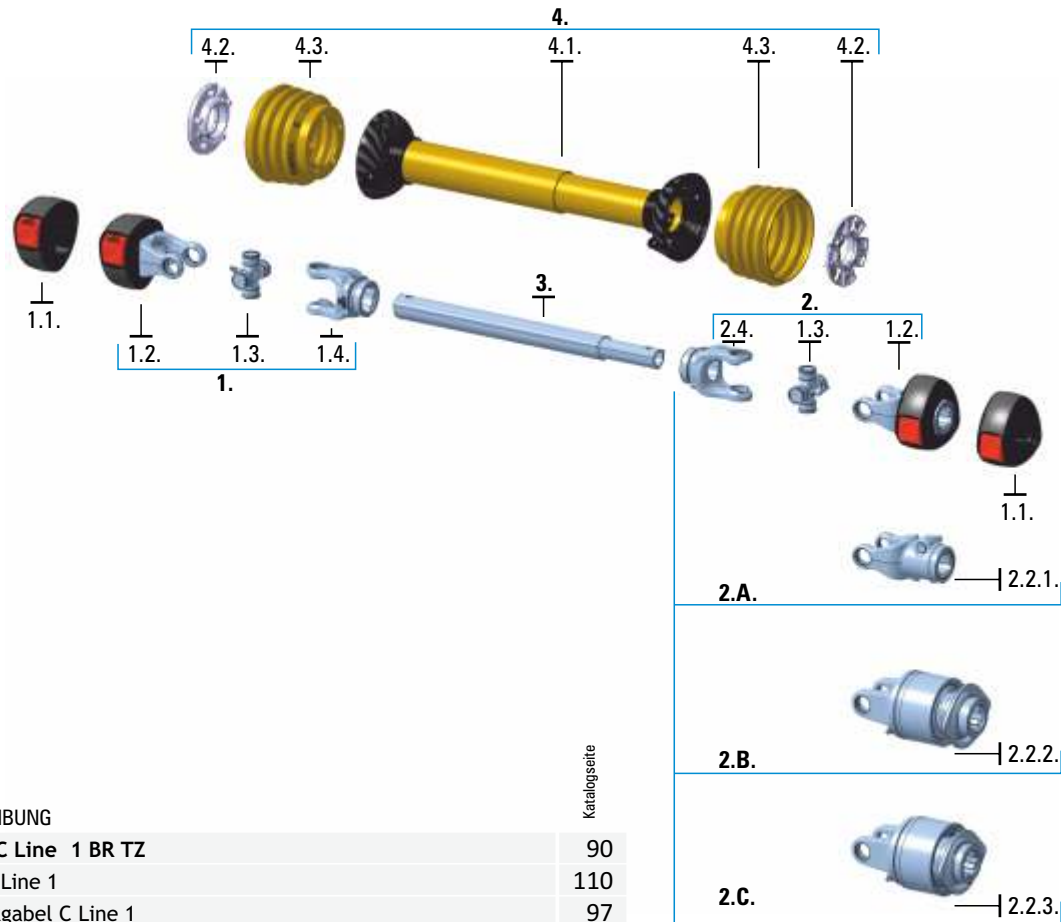


A	B	C*	A	C	E	H	H	E	K
22	55	57*	22	57	47	32,5/26,5	32,5/26,5	47	55,5/50
23,8	61,3	63,7*	23,8	63,7	61	36/29	36/29	61	67/61,5
27	74,6	77*	27	77	61	43,5/36,5	43,5/36,5	61	67/61,5
30,2	91,4	94,4*	30,2	94,4	76	53,5/45,5	53,5/45,5	76	82/76
34,9	106	109,45*	34,9	109,45	83,8	62,6/53,6	62,6/53,6	83,8	92/86

*Längenmaß mit Sicherungsring

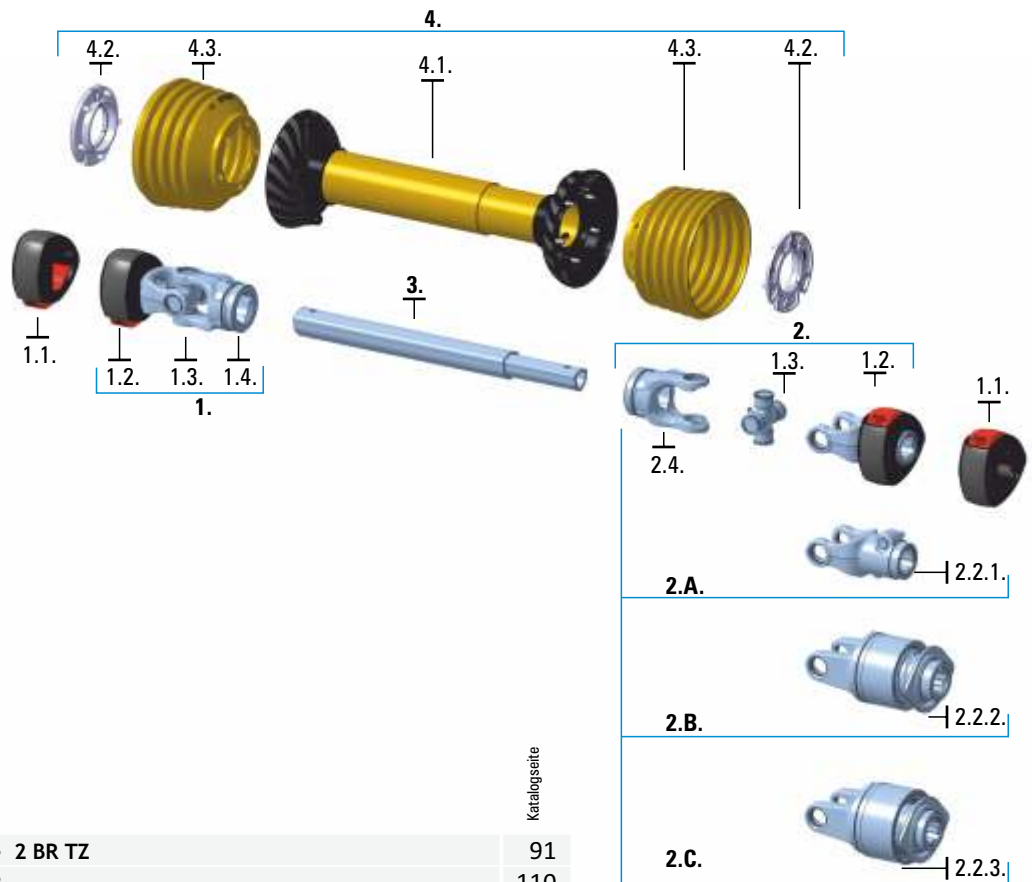
ERSATZTEILE GELENKWELLEN

C Line 1



NR.	BESCHREIBUNG	Katalogseite
1.	Gelenk C Line 1 BR TZ	90
1.1.	Hülle C Line 1	110
1.2.	Aufsteckgabel C Line 1	97
1.3.	Kreuz C Line 1	95
1.4.	Rillengabel C Line 1 TZ	98
2.	Gelenk C Line 1 BR TN	90
1.1.	Hülle C Line 1	110
1.2.	Aufsteckgabel C Line 1	97
1.3.	Kreuz C Line 1	95
2.4.	Rillengabel C Line 1 TN	98
2.A.	Gelenk C1 BR TN	90
2.2.1.	Aufsteckgabel C1	97
1.3.	Kreuz C Line 1	95
2.4.	Rillengabel C Line 1 TN	98
2.B.	Gelenk C Line 1 PS TN / C Line 1 PSL TN	90
2.2.2.	Kupplung C Line 1 PS / C Line 1 PSL	99
1.3.	Kreuz C Line 1	95
2.4.	Rillengabel	98
2.C.	Gelenk C Line 1 VS TN	90
2.2.3.	Kupplung C Line 1 VS	99
1.3.	Kreuz C Line 1	95
2.4.	Rillengabel C Line 1 TN	98
3.	Metallrohr 1 kpl	105
4.	Schutz C Line 1	111
4.1.	Schutzrohr mit Gehäuse C Line 1	117
4.2.	Lager PA C Line 1	116
4.3.	Schutztrichter C Line 1	116
	Kette Typ C Line	116

C Line 2

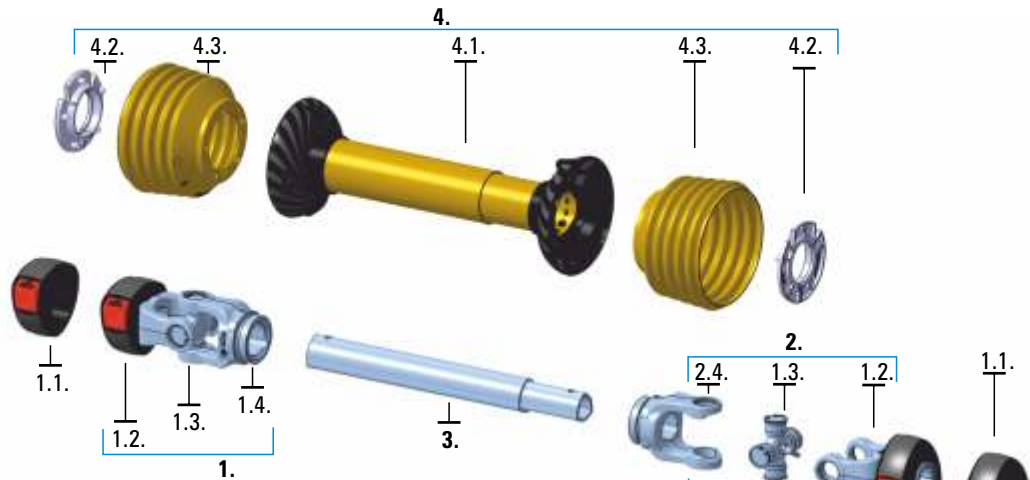


NR.	BESCHREIBUNG	Katalogseite
1.	Gelenk C Line 2 BR TZ	91
1.1.	Hülle C Line 2	110
1.2.	Aufsteckgabel C Line 2	96
1.3.	Kreuz C Line 2	95
1.4.	Rillengabel C Line 2 TZ	98
2.	Gelenk C Line 2 BR TN	91
1.1.	Hülle C Line 2	110
1.2.	Aufsteckgabel C Line 2	96
1.3.	Kreuz C Line 2	95
2.4.	Rillengabel	98
2.A.	Gelenk C2 BR TN	91
2.2.1.	Aufsteckgabel C2	96
1.3.	Kreuz C Line 2	95
2.4.	Rillengabel C Line 2 TN	98
2.B.	Gelenk C Line 2 PS TN / C Line 2 PSL TN	91
2.2.2.	Kupplung C Line 2 PS / C Line 2 PSL	99
1.3.	Kreuz C Line 2	95
2.4.	Rillengabel	98
2.C.	Gelenk C Line 2 VS TN	91
2.2.3.	Kupplung C Line 2 VS	101
1.3.	Kreuz C Line 2	95
2.4.	Rillengabel C Line 2 TN	98
3.	Metallrohr 2 kpl	106
4.	Schutz C Line 2	112
4.1.	Schutzrohr mit Gehäuse C Line 2	118
4.2.	Lager PA C Line 2	116
4.3.	Schutztrichter C Line 2	116
	Kette Typ C Line	116



ERSATZTEILE GELENKWELLEN

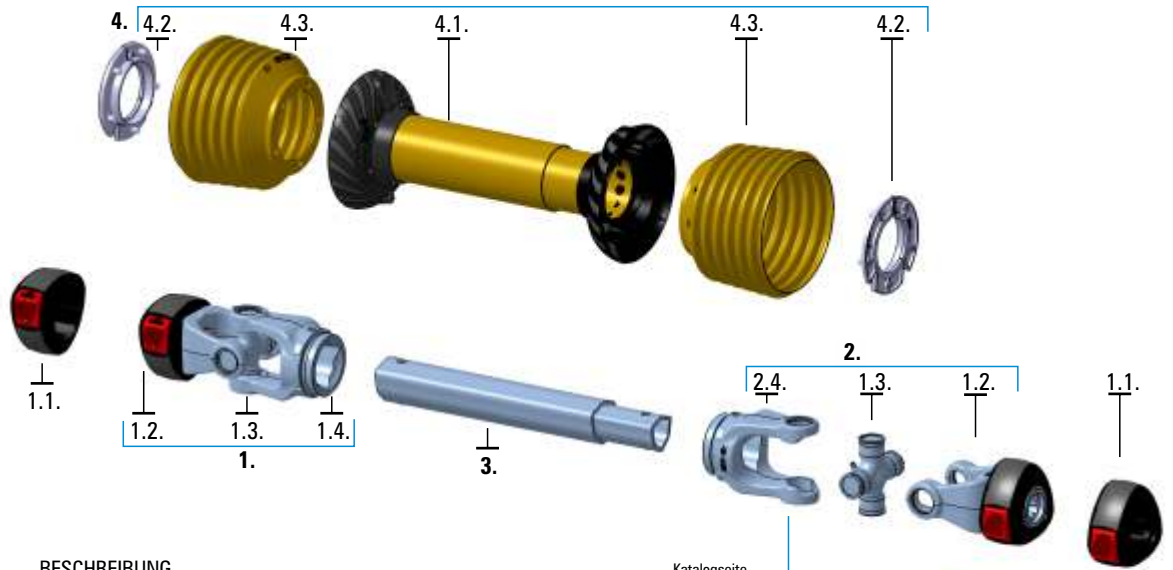
C Line 4




NR.	BESCHREIBUNG	Katalogseite
1.	Gelenk C Line 4 BR TZ	92
1.1.	Hülle C Line 4	110
1.2.	Aufsteckgabel C Line 4	97
1.3.	Kreuz C Line 4	95
1.4.	Rillengabel C Line 4 TZ	98
2.	Gelenk C Line 4 BR TN	92
1.1.	Hülle C Line 4	110
1.2.	Aufsteckgabel C Line 4	97
1.3.	Kreuz C Line 4	95
2.4.	Rillengabel C Line 4 TN	98
2.A.	Gelenk C4 BR TN	92
2.2.1.	Aufsteckgabel C4	97
1.3.	Kreuz C Line 4	95
2.4.	Rillengabel C Line 4 TN	98
2.B.	Gelenk C Line 4 PS TN / C Line 4 PSL TN	92
2.2.2.	Kupplung C Line 4 PS / C Line 4 PSL	99
1.3.	Kreuz C Line 4	95
2.4.	Rillengabel C Line 4 TN	98
2.C.	Gelenk C Line 4 VS TN	92
2.2.3.	Kupplung C Line 4 VS	101
2.3.	Kreuz C Line 4	95
2.4.	Rillengabel C Line 4 TN	98
2.D.	Gelenk C Line 4 ST TN	92
2.2.4.	Kupplung C Line 4 ST	103
1.3.	Kreuz C Line 4	95
2.4.	Rillengabel C Line 4 TN	98
2.E.	Gelenk C Line 4 TS TN	92
2.2.5.	Kupplung C Line 4 TS	104
1.3.	Kreuz C Line 4	94
2.4.	Rillengabel C Line 4 TN	98
3.	Metallrohr 4 kpl	107
4.	Schutz C Line 4	113
4.1.	Schutzrohr mit Gehäuse C Line 4	119
4.2.	Lager PA C Line 4	114
4.3.	Schutztrichter C Line 4	114
	Kette Typ C Line	114



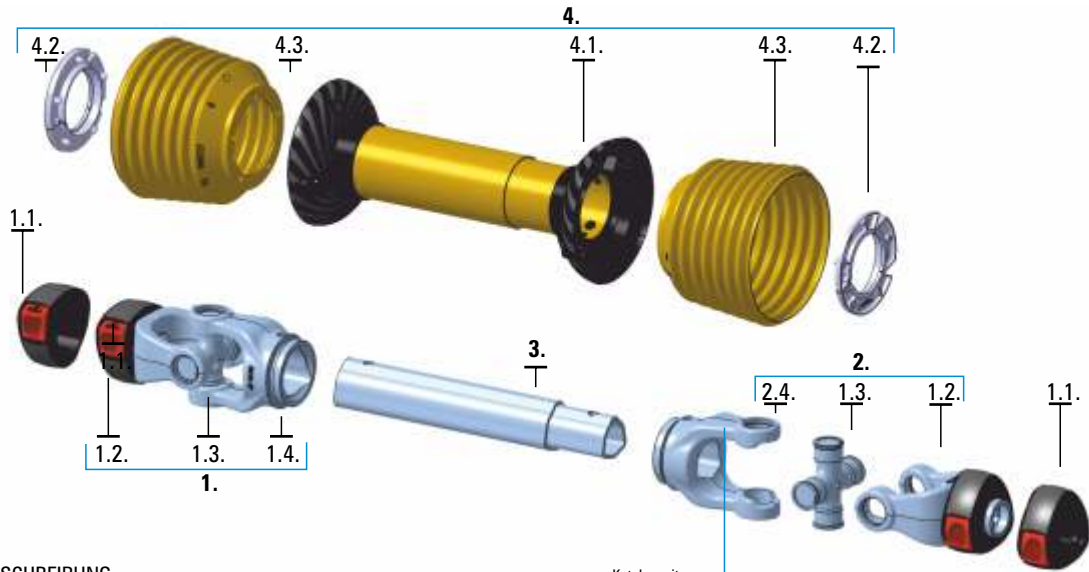
C Line 6



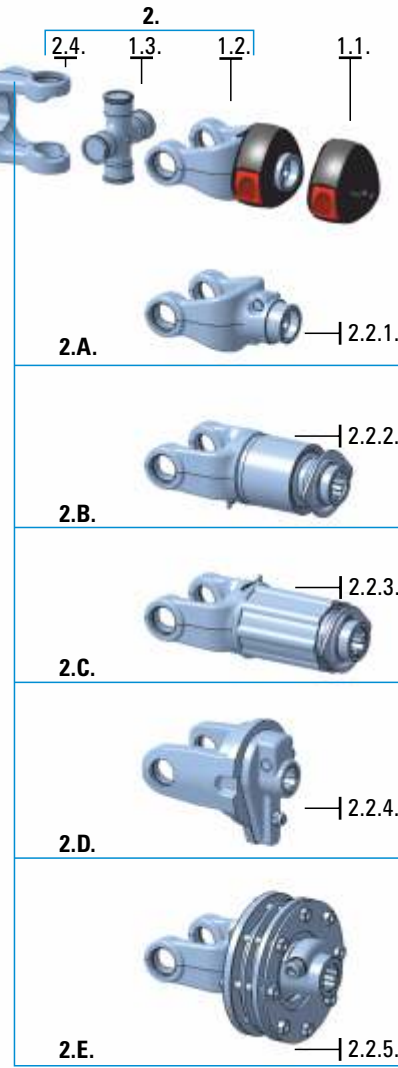
NR.	BESCHREIBUNG	Katalogseite
1.	Gelenk C Line 6 BR TZ	93
1.1.	Hülle C Line 6	110
1.2.	Aufsteckgabel C Line 6	97
1.3.	Kreuz C Line 6	95
1.4.	Rillengabel C Line 6 TZ	98
2.	Gelenk C Line 6 BR TN	93
1.1.	Hülle C Line 6	110
1.2.	Aufsteckgabel C Line 6	97
1.3.	Kreuz C Line 6	95
2.4.	Rillengabel C Line 6 TN	98
2.A.	Gelenk C6 BR TN	93
2.2.1.	Aufsteckgabel C6	97
1.3.	Kreuz C Line 6	95
2.4.	Rillengabel C Line 6 TN	98
2.B.	Gelenk C Line 6 PS TN / C Line 6 PSL TN	93
2.2.2.	Kupplung C Line 6 PS / C Line 6 PSL	99
1.3.	Kreuz C Line 6	95
2.4.	Rillengabel C Line 6 TN	98
2.C.	Gelenk C Line 6 VS1 TN	93
2.2.3.	Kupplung C Line 6 VS1	102
1.3.	Kreuz C Line 6	95
2.4.	Rillengabel C Line 6 TN	98
2.D.	Gelenk C Line 6 ST TN	93
2.2.4.	Kupplung C Line 6 ST	103
1.3.	Kreuz C Line 6	95
2.4.	Rillengabel C Line 6 TN	98
2.E.	Gelenk C Line 6 TS TN	93
2.2.5.	Kupplung C Line 6 TS	104
1.3.	Kreuz C Line 6	95
2.4.	Rillengabel C Line 6 TN	98
3.	Metallrohr 6 kpl	108
4.	Schutz C Line 6	114
4.1.	Schutzrohr mit Gehäuse C Line 6	120
4.2.	Lager PA C Line 6	114
4.3.	Schutztrichter C Line 6	114
	Kette Typ C Line	114



C Line 8



NR.	BESCHREIBUNG	Katalogseite
1.	Gelenk C Line 8 BR TZ	94
1.1.	Hülle C Line 8	110
1.2.	Aufsteckgabel C Line 8	97
1.3.	Kreuz C Line 8	95
1.4.	Rillengabel C Line 8 TZ	98
2.	Gelenk C Line 8 BR TN	94
1.1.	Hülle C Line 8	110
1.2.	Aufsteckgabel C Line 8	97
1.3.	Kreuz C Line 8	95
2.4.	Rillengabel C Line 8 TN	98
2.A.	Gelenk C8 BR TN	94
2.2.1.	Aufsteckgabel C8	97
1.3.	Kreuz C Line 8	95
2.4.	Rillengabel C Line 8 TN	98
2.B.	Gelenk C Line 8 PS TN / C Line 8 PSL TN	94
2.2.2.	Kupplung C Line 8 PS / C Line 8 PSL	99
1.3.	Kreuz C Line 8	95
2.4.	Rillengabel C Line 8 TN	98
2.C.	Gelenk C Line 8 VS1 TN	94
2.2.3.	Kupplung C Line 8 VS1	102
1.3.	Kreuz C Line 8	95
2.4.	Rillengabel C Line 8 TN	98
2.D.	Gelenk C Line 8 ST TN	94
2.2.4.	Kupplung C Line 8 ST	103
1.3.	Kreuz C Line 8	95
2.4.	Rillengabel C Line 8 TN	98
2.E.	Gelenk C Line 8 TS TN	94
2.2.5.	Kupplung C Line 8 TS	104
1.3.	Kreuz C Line 8	95
2.4.	Rillengabel c Line 8 TN	98
3.	Metallrohr 8 kpl	109
4.	Schutz C Line 8	115
4.1.	Schutzrohr mit Gehäuse C Line 8	121
4.2.	Lager PA C Line 8	114
4.3.	Schutztrichter C Line 8	114
	Kette Typ C Line	114



ERSATZTEILE GELENKWELLEN

GELENK 1

BR+
14 kW



BR
14 kW



PS
14 kW

PSL
14 kW



VS
300 Nm

VS
450 Nm



1 3/8"z6

ARTIKEL BESCHREIBUNG

EAN 13 CODE

007169R C Line 1 BR+ TN 1 3/8"z6

BR+
14 kW

3831111020925



002875R C Line 1 BR TZ 1 3/8"z6

BR
14 kW

3831111016300



002861R C1 BR TN 1 3/8"z6

BR
14 kW

3831111016294



006865R C Line 1 PS TN 1 3/8"z6

PS
14 kW

3831111018656



006911R C Line 1 PSL TN 1 3/8"z6

PSL
14 kW

3831111019097



006948R C Line 1 VS 300Nm TN 1 3/8"z6

VS
300 Nm

3831111019455



006949R C Line 1 VS 450Nm TN 1 3/8"z6

VS
450 Nm

3831111019462



ERSATZTEILE GELENKWELLEN

GELENK 2



1 3/8"z6

ARTIKEL	BESCHREIBUNG		EAN 13 CODE	
018471R	C Line 2 BR+ TN 1 3/8"z6		3831111094858	
012605R	C Line 2 BR TZ 1 3/8"z6		3831111041685	
012791R	C2 BR TN 1 3/8"z6		3831111041753	
018761R	C Line 2 PS TN 1 3/8"z6		3831111095602	
018766R	C Line 2 PSL TN 1 3/8"z6		3831111095633	
018770R	C Line 2 VS 450Nm TN 1 3/8"z6		3831111095664	
018772R	C Line 2 VS 600Nm TN 1 3/8"z6		3831111095688	

ERSATZTEILE GELENKWELLEN

GELENK 4

BR+
30 kW



BR
30 kW



PS
30 kW

PSL
30 kW



VS
600 Nm

VS
900 Nm



ST
900 Nm

ST
1700 Nm



TS
800 Nm



1 3/8"z6

ARTIKEL BESCHREIBUNG

EAN 13 CODE

007185R	C Line 4 BR+ TN 1 3/8"z6	BR+ 30 kW	3831111021083	
002877R	C Line 4 BR TZ 1 3/8"z6	BR 30 kW	3831111016522	
002863R	C4 BR TN 1 3/8"z6	BR 30 kW	3831111015020	
006695R	C Line 4 PS TN 1 3/8"z6	PS 30 kW	3831111016546	
006711R	C Line 4 PSL TN 1 3/8"z6	PSL 30 kW	3831111016676	
006727R	C Line 4 VS 600Nm TN 1 3/8"z6	VS 600 Nm	3831111016836	
006743R	C Line 4 VS 900Nm TN 1 3/8"z6	VS 900 Nm	3831111017017	
006759R	C Line 4 ST 900Nm TN 1 3/8"z6	ST 900 Nm	3831111017178	
006775R	C Line 4 ST 1700Nm TN 1 3/8"z6	ST 1700 Nm	3831111017338	
006799R	C Line 4 TS 800Nm TN 1 3/8"z6	TS 800 Nm	3831111017529	

ERSATZTEILE GELENKWELLEN

GELENK 6



1 3/8"z6

ARTIKEL BESCHREIBUNG

EAN 13 CODE

007206R	C Line 6 BR+ TN 1 3/8"z6		3831111021243	
002879R	C Line 6 BR TZ 1 3/8"z6		3831111016539	
002865R	C6 BR TN 1 3/8"z6		3831111016515	
006827R	C Line 6 PS TN 1 3/8"z6		3831111017826	
006862R	C Line 6 PSL TN 1 3/8"z6		3831111018625	
006896R	C Line 6 VS1 1200Nm TN 1 3/8"z6		3831111017987	
006898R	C Line 6 VS1 1500Nm TN 1 3/8"z6		3831111018960	
006947R	C Line 6 ST 2700Nm TN 1 3/8"z6		3831111019448	
006900R	C Line 6 TS 1200Nm TN 1 3/8"z6		3831111018984	

ERSATZTEILE GELENKWELLEN

GELENK 8

BR+
85 kW



BR
85 kW



PS **PSL**
85 kW 85 kW



VS1 **VS1**
1200 Nm 1500 Nm



ST **ST**
3000 Nm 3500 Nm



TS **TS**
1800 Nm 2600 Nm



1 3/8"z6

ARTIKEL BESCHREIBUNG

EAN 13 CODE

ARTIKEL	BESCHREIBUNG		EAN 13 CODE	
009692R	C Line 8 BR+ TN 1 3/8"z6	BR+ 85 kW	3831111023988	
007126R	C Line 8 BR TZ 1 3/8"z6	BR 85 kW	3831111024862	
009694R	C8 BR TN 1 3/8"z6	BR 85 kW	3831111024008	
009695R	C Line 8 PS TN 1 3/8"z6	PS 85 kW	3831111024015	
009696R	C Line 8 PSL TN 1 3/8"z6	PSL 85 kW	3831111024022	
009733R	C Line 8 VS1 1200Nm TN 1 3/8"z6	VS1 1200 Nm	3831111024282	
009734R	C Line 8 VS1 1500Nm TN 1 3/8"z6	VS1 1500 Nm	3831111024299	
011724R	C Line 8 ST 3000Nm TN 1 3/8"z6	ST 3000 Nm	3831111035912	
009697R	C Line 8 ST 3500Nm TN 1 3/8"z6	ST 3500 Nm	3831111024039	
004186R	C Line 8 TS 1800Nm TN 1 3/8"z6	TS 1800 Nm	3831111035325	
010764R	C Line 8 TS 2600Nm TN 1 3/8"z6	TS 2600 Nm	3831111030825	

ERSATZTEILE GELENKWELLEN






KREUZ C Line / KOMPL.



ARTIKEL BESCHREIBUNG

006412R	C Line 1 22x55
012789R	C Line 2 23,8x61,3
006327R	C Line 4 27x74,6
006586R	C Line 6 30,2x91,4
009705R	C Line 8 35x106

EAN 13 CODE

3831111015273	
3831111041739	
3831111015051	
3831111016140	
3831111024084	



ERSATZTEILE GELENKWELLEN

AUFSTECKGABEL C Line



ARTIKEL	BESCHREIBUNG	EAN 13 CODE	
002640R	C Line 1 1 3/8"z6	3831111019943	
006676R	C Line 1 1 3/8"z21	3831111016324	
007093R	C Line 1 32/38 z8	3831111020536	
012603R	C Line 2 1 3/8"z6	3831111041661	
018257R	C Line 2 1 3/8"z21	3831111097064	
018258R	C Line 2 32/38 z8	3831111097071	
004096R	C Line 4 1 3/8"z6	3831111014672	
006677R	C Line 4 1 3/8"z21	3831111017000	
007095R	C Line 4 32/38 z8	3831111020567	
004181R	C Line 6 1 3/8"z6	3831111015204	
006777R	C Line 6 1 3/8"z21	3831111017406	
007115R	C Line 6 32/38 z8	3831111020680	
008089R	C Line 6 1 3/4"z6	3831111024886	
009367R	C Line 6 1 3/4"z20	3831111024909	
008088R	C Line 8 1 3/8"z6	3831111024879	
009368R	C Line 8 1 3/8"z21	3831111024916	
009370R	C Line 8 32/38 z8	3831111024930	
008090R	C Line 8 1 3/4"z6	3831111024893	
009369R	C Line 8 1 3/4"z20	3831111024923	

ERSATZTEILE GELENKWELLEN

AUFSTECKGABEL C

ARTIKEL	BESCHREIBUNG	EAN 13 CODE
006419R	C1 1 3/8"z6	3831111015303
006650R	C1 1 3/8"z21	3831111016171
009702R	C1 32/38 z8	3831111024053
019967R	C1 1 1/8"z6	3838433000895
004173R	C1 21/25 z6	3831111014139
019969R	C1 23/28 z6	3838433000918
019968R	C1 26/30 z6	3838433000901
012667R	C2 1 3/8"z6	3831111041692
018259R	C2 1 3/8"z21	3831111097088
018260R	C2 32/38 z8	3831111097095
019970R	C2 1 1/8 z6	3838433000925
019971R	C2 21/25 z6	3838433000932
019973R	C2 23/28 z6	3838433000857
019972R	C2 26/30 z6	3838433000949
002641R	C4 1 3/8"z6	3831111014658
006651R	C4 1 3/8"z21	3831111016188
005662R	C4 32/38 z8	3831111021847
006592R	C6 1 3/8"z6	3831111016157
006652R	C6 1 3/8"z21	3831111016195
009703R	C6 32/38 z8	3831111024060
009371R	C6 1 3/4"z6	3831111024947
009372R	C6 1 3/4"z20	3831111024954
009373R	C8 1 3/8"z6	3831111024961
009374R	C8 1 3/8"z21	3831111024978
009704R	C8 32/38 z8	3831111024077
009375R	C8 1 3/4"z6	3831111024985
009376R	C8 1 3/4"z20	3831111024992



ERSATZTEILE GELENKWELLEN

RILLEGABEL C Line



ARTIKEL BESCHREIBUNG

EAN 13 CODE

002643R C Line 1 TZ



3831111000873



002644R C Line 1 TN



3831111000880



012604R C Line 2 TZ



3831111041678



012668R C Line 2 TN



3831111041708



002645R C Line 4 TZ



3831111000897



002646R C Line 4 TN



3831111000903



004182R C Line 6 TZ



3831111015211



004183R C Line 6 TN



3831111015228



008095R C Line 8 TZ



3831111023650



008096R C Line 8 TN



3831111023643



ERSATZTEILE GELENKWELLEN

KUPPLUNG C Line PS



ARTIKEL	BESCHREIBUNG	EAN 13 CODE
007003R	C Line 1 PS 1 3/8"z6	3831111020062
009706R	C Line 1 PS 1 3/8"z21	3831111024091
009728R	C Line 1 PS 32/38 z8	3831111024237
018762R	C Line 2 PS 1 3/8"z6	3831111095619
019409R	C Line 2 PS 1 3/8"z21	3838433001373
020012R	C Line 2 PS 32/38 z8	3838433001649
007014R	C Line 4 PS 1 3/8"z6	3831111020178
009710R	C Line 4 PS 1 3/8"z21	3831111024114
009729R	C Line 4 PS 32/38 z8	3831111024244
007005R	C Line 6 PS 1 3/8"z6	3831111020086
009716R	C Line 6 PS 1 3/8"z21	3831111024138
009730R	C Line 6 PS 32/38 z8	3831111024251
009718R	C Line 8 PS 1 3/8"z6	3831111024152
009719R	C Line 8 PS 1 3/8"z21	3831111024169
009731R	C Line 8 PS 32/38 z8	3831111024268
009720R	C Line 8 PS 1 3/4"z6	3831111024176
009721R	C Line 8 PS 1 3/4"z20	3831111024183



ERSATZTEILE GELENKWELLEN

KUPPLUNG C Line PSL



ARTIKEL	BESCHREIBUNG	EAN 13 CODE	
007004R	C Line 1 PSL 1 3/8"z6	3831111020079	
009709R	C Line 1 PSL 1 3/8"z21	3831111024107	
020013R	C Line 1 PSL 32/38 z8	3838433001397	
018765R	C Line 2 PSL 1 3/8"z6	3831111095626	
020014R	C Line 2 PSL 1 3/8"z21	3838433001403	
020017R	C Line 2 PSL 32/38 z8	3838433001434	
007015R	C Line 4 PSL 1 3/8"z6	3831111020185	
009712R	C Line 4 PSL 1 3/8"z21	3831111024121	
020018R	C Line 4 PSL 32/38 z8	3838433001441	
007006R	C Line 6 PSL 1 3/8"z6	3831111020093	
009717R	C Line 6 PSL 1 3/8"z21	3831111024145	
020019R	C Line 6 PSL 32/38 z8	3838433001458	
009722R	C Line 8 PSL 1 3/8"z6	3831111024190	
009723R	C Line 8 PSL 1 3/8"z21	3831111024206	
009732R	C Line 8 PSL 32/38 z8	3831111024275	
009724R	C Line 8 PSL 1 3/4"z6	3831111024213	
009725R	C Line 8 PSL 1 3/4"z20	3831111024220	

ERSATZTEILE GELENKWELLEN

KUPPLUNG C Line VS




ARTIKEL	BESCHREIBUNG	EAN 13 CODE
007007R	C Line 1 VS 300Nm 1 3/8"z6	3831111020109
020020R	C Line 1 VS 300Nm 1 3/8"z21	3838433001465
020021R	C Line 1 VS 300Nm 32/38 z8	3838433001472
007018R	C Line 1 VS 450Nm 1 3/8"z6	3831111020215
020022R	C Line 1 VS 450Nm 1 3/8"z21	3838433001489
020023R	C Line 1 VS 450Nm 32/38 z8	3838433001496
018769R	C Line 2 VS 450Nm 1 3/8"z6	3831111095657
020024R	C Line 2 VS 450Nm 1 3/8"z21	3838433001502
020025R	C Line 2 VS 450Nm 32/38 z8	3838433001519
018771R	C Line 2 VS 600Nm 1 3/8"z6	3831111095671
020026R	C Line 2 VS 600Nm 1 3/8"z21	3838433001526
020027R	C Line 2 VS 600Nm 32/38 z8	3838433001533
007000R	C Line 4 VS 600Nm 1 3/8"z6	3831111020031
020028R	C Line 4 VS 600Nm 1 3/8"z21	3838433001540
020029R	C Line 4 VS 600Nm 32/38 z8	3838433001557
007017R	C Line 4 VS 900Nm 1 3/8"z6	3831111020208
020030R	C Line 4 VS 900Nm 1 3/8"z21	3838433001564
020031R	C Line 4 VS 900Nm 32/38 z8	3838433001571
009736R	C Line 6 VS 900Nm 1 3/8"z6	3831111024312
020032R	C Line 6 VS 900Nm 1 3/8"z21	3838433001588
020033R	C Line 6 VS 900Nm 32/38 z8	3838433001595



ERSATZTEILE GELENKWELLEN

KUPPLUNG C Line VS1



ARTIKEL	BESCHREIBUNG	EAN 13 CODE	
009735R	C Line 4 VS1 1200Nm 1 3/8"z6	3831111024305	
020034R	C Line 4 VS1 1200Nm 1 3/8"z21	3838433001601	
020035R	C Line 4 VS1 1200Nm 32/38 z8	3838433001618	
006994R	C Line 6 VS1 1200Nm 1 3/8"z6	3831111019974	
020036R	C Line 6 VS1 1200Nm 1 3/8"z21	3838433001625	
019990R	C Line 6 VS1 1200Nm 32/38 z8	3838433001106	
007008R	C Line 6 VS1 1500Nm 1 3/8"z6	3831111020116	
019662R	C Line 6 VS1 1500Nm 1 3/8"z21	3838433000369	
019991R	C Line 6 VS1 1500Nm 32/38 z8	3838433001144	
009693R	C Line 8 VS1 1500Nm 1 3/8"z6	3831111023995	
020037R	C Line 8 VS1 1500Nm 1 3/8"z21	3838433001632	
019992R	C Line 8 VS1 1500Nm 32/38 z8	3838433001151	

KUPPLUNG C Line ST



ARTIKEL	BESCHREIBUNG	EAN 13 CODE
007009R	C Line 4 ST 900Nm 1 3/8"z6	3831111020123
007010R	C Line 4 ST 1700Nm 1 3/8"z6	3831111020130
007011R	C Line 6 ST 2700Nm 1 3/8"z6	3831111020147
009738R	C Line 6 ST 2700Nm 1 3/4"z6	3831111024336
009740R	C Line 6 ST 2700Nm 1 3/4"z20	3831111024343
003035R	C Line 8 ST 3000Nm 1 3/8"z6	3831111008602
019195R	C Line 8 ST 3000Nm 1 3/8"z21	3831111097712
003036R	C Line 8 ST 3000Nm 1 3/4"z6	3831111008619
019145R	C Line 8 ST 3000Nm 1 3/4"z20	3831111097217
009741R	C Line 8 ST 3500Nm 1 3/8"z6	3831111024350
010736R	C Line 8 ST 3500Nm 1 3/8"z21	3831111030559
009742R	C Line 8 ST 3500Nm 1 3/4"z6	3831111024367
009743R	C Line 8 ST 3500Nm 1 3/4"z20	3831111024374


ERSATZTEILE GELENKWELLEN

KUPPLUNG C Line TS




ARTIKEL	BESCHREIBUNG	EAN 13 CODE
007012R	C Line 4 TS 800Nm 1 3/8"z6	3831111020154
007104R	C Line 6 TS 900Nm 1 3/8"z6	3831111020628
007013R	C Line 6 TS 1200Nm 1 3/8"z6	3831111020161
008980R	C Line 6 TS 1200Nm 1 3/4"z6	3831111023032
018997R	C Line 6 TS 1450Nm 1 3/4"z6	3831111096883
003054R	C Line 8 TS 1800Nm 1 3/8"z6	3831111008626
003055R	C Line 8 TS 1800Nm 1 3/4"z6	3831111008671
019244R	C Line 8 TS 1800Nm 1 3/4"z20	3831111098207
009744R	C Line 8 TS 2000Nm 1 3/8"z6	3831111024381
010746R	C Line 8 TS 2000Nm 1 3/8"z21	3831111030641
009745R	C Line 8 TS 2000Nm 1 3/4"z6	3831111024398
010747R	C Line 8 TS 2000Nm 1 3/4"z20	3831111030658
019003R	C Line 8 TS 2500Nm 1 3/4"z6	3831111096944
010760R	C Line 8 TS 2600Nm 1 3/8"z6	3831111030788
010761R	C Line 8 TS 2600Nm 1 3/8"z21	3831111030795
010762R	C Line 8 TS 2600Nm 1 3/4"z6	3831111030801
010763R	C Line 8 TS 2600Nm 1 3/4"z20	3831111030818

METALLROHR C Line 1 / KOMPL.




ARTIKEL	BESCHREIBUNG	EAN 13 CODE
006448R	1 kpl za kk510 (395)	3831111018199
006451R	1 kpl za kk560 (445)	3831111018205
006452R	1 kpl za kk610 (495)	3831111018212
006453R	1 kpl za kk660 (545)	3831111018229
006454R	1 kpl za kk710 (595)	3831111018236
006533R	1 kpl za kk760 (645)	3831111018243
006534R	1 kpl za kk810 (695)	3831111018250
006535R	1 kpl za kk860 (745)	3831111018267
006413R	1 kpl za kk910 (795)	3831111018182
006537R	1 kpl za kk960 (845)	3831111018274
006539R	1 kpl za kk1010 (895)	3831111018281
006541R	1 kpl za kk1110 (995)	3831111018298
006543R	1 kpl za kk1210 (1095)	3831111018304
006545R	1 kpl za kk1310 (1195)	3831111018311
006547R	1 kpl za kk1410 (1295)	3831111018328

ERSATZTEILE GELENKWELLEN
METALLROHR C Line 2 / KOMPL.




ARTIKEL	BESCHREIBUNG	EAN 13 CODE
018859R	2 kpl za kk510 (385)	3831111095770
018474R	2 kpl za kk560 (435)	3831111094872
018860R	2 kpl za kk610 (485)	3831111095787
018663R	2 kpl za kk660 (535)	3831111095374
018861R	2 kpl za kk710 (585)	3831111095794
018862R	2 kpl za kk760 (635)	3831111095800
018863R	2 kpl za kk810 (685)	3831111095817
018864R	2 kpl za kk860 (735)	3831111095824
012790R	2 kpl za kk910 (785)	3831111041746
018865R	2 kpl za kk960 (835)	3831111095831
018866R	2 kpl za kk1010 (885)	3831111095848
018868R	2 kpl za kk1110 (985)	3831111095855
018869R	2 kpl za kk1210 (1085)	3831111095862
018871R	2 kpl za kk1310 (1185)	3831111095879
018872R	2 kpl za kk1410 (1285)	3831111095886

METALLROHR C Line 4 / KOMPL.




ARTIKEL	BESCHREIBUNG	EAN 13 CODE
006584R	4 kpl za kk510 (370)	3831111018335
006587R	4 kpl za kk560 (420)	3831111018342
006588R	4 kpl za kk610 (470)	3831111018359
006589R	4 kpl za kk660 (520)	3831111018366
006590R	4 kpl za kk710 (570)	3831111018373
006591R	4 kpl za kk760 (620)	3831111018380
006593R	4 kpl za kk810 (670)	3831111018397
006594R	4 kpl za kk860 (720)	3831111018403
006105R	4 kpl za kk910 (770)	3831111018175
006595R	4 kpl za kk960 (820)	3831111018410
006596R	4 kpl za kk1010 (870)	3831111018427
006597R	4 kpl za kk1110 (970)	3831111018434
006598R	4 kpl za kk1210 (1070)	3831111018441
006599R	4 kpl za kk1310 (1170)	3831111018458
006600R	4 kpl za kk1410 (1270)	3831111018465

ERSATZTEILE GELENKWELLEN
METALLROHR C Line 6 / KOMPL.



ARTIKEL	BESCHREIBUNG	EAN 13 CODE
006627R	6 kpl za kk560 (385)	3831111018472
006628R	6 kpl za kk610 (435)	3831111018489
006629R	6 kpl za kk660 (485)	3831111018496
006630R	6 kpl za kk710 (535)	3831111018502
006631R	6 kpl za kk760 (585)	3831111018519
006632R	6 kpl za kk810 (635)	3831111018526
006633R	6 kpl za kk860 (685)	3831111018533
006634R	6 kpl za kk910 (735)	3831111018540
006635R	6 kpl za kk960 (785)	3831111018557
006636R	6 kpl za kk1010 (835)	3831111018564
006637R	6 kpl za kk1110 (935)	3831111018571
006638R	6 kpl za kk1210 (1035)	3831111018588
006639R	6 kpl za kk1310 (1135)	3831111018595
006640R	6 kpl za kk1410 (1235)	3831111018601

METALLROHR C Line 8 / KOMPL.



ARTIKEL	BESCHREIBUNG	EAN 13 CODE
009752R	8 kpl za kk560 (360)	3831111024459
009753R	8 kpl za kk610 (410)	3831111024466
009754R	8 kpl za kk660 (460)	3831111024473
009755R	8 kpl za kk710 (510)	3831111024480
009756R	8 kpl za kk760 (560)	3831111024497
009757R	8 kpl za kk810 (610)	3831111024503
009758R	8 kpl za kk860 (660)	3831111024510
009759R	8 kpl za kk910 (710)	3831111024527
009760R	8 kpl za kk960 (760)	3831111024534
009761R	8 kpl za kk1010 (810)	3831111024541
009762R	8 kpl za kk1110 (910)	3831111024558
009763R	8 kpl za kk1210 (1010)	3831111024565
009764R	8 kpl za kk1310 (1110)	3831111024572
009766R	8 kpl za kk1410 (1210)	3831111024596

HÜLLE C Line, SCHIEBESTIFT C Line



ARTIKEL	BESCHREIBUNG	EAN 13 CODE
006411R	C Line 1C	3831111015266
008982R	Line 1 32/38 z8	3831111023056
018561R	C Line 2	3831111095152
018477R	C Line 2 32/38 z8	3831111094896
006103R	C Line 4	3831111015068
007502R	C Line 4 32/38 z8	3831111022127
006585R	C Line 6	3831111016133
009750R	C Line 6 32/38 z8	3831111024435
008455R	C Line 6 1 3/4"	3831111025029
008452R	C Line 8	3831111025012
009751R	C Line 8 32/38 z8	3831111024442
008456R	C Line 8 1 3/4"	3831111025036



002677R	Schiebestift C Line 1;2;4;6 1 3/8"z6 10 Stück	3831111001153
009554R	Schiebestift C Line 6;8 1 3/4" 10 Stück	3831111023841
011720R	Schiebestift C Line 8 1 3/8"z6 10 Stück	3831111035882
011721R	Schiebestift C Line 8 1 3/8"z21 10 Stück	3831111035899

ERSATZTEILE GELENKWELLEN

SCHUTZ C Line 1 / KOMPL.



ARTIKEL	BESCHREIBUNG	EAN 13 CODE
006505R	C Line 1 za kk510 (300)	3831111015716
006506R	C Line 1 za kk560 (350)	3831111015723
006507R	C Line 1 za kk610 (400)	3831111015730
006508R	C Line 1 za kk660 (450)	3831111015747
006509R	C Line 1 za kk710 (500)	3831111015754
006510R	C Line 1 za kk760 (550)	3831111015761
006511R	C Line 1 za kk810 (600)	3831111015778
006512R	C Line 1 za kk860 (650)	3831111015785
006414R	C Line 1 za kk910 (700)	3831111015280
006513R	C Line 1 za kk960 (750)	3831111015792
006514R	C Line 1 za kk1010 (800)	3831111015808
006515R	C Line 1 za kk1110 (900)	3831111015815
006516R	C Line 1 za kk1210 (1000)	3831111015822
006517R	C Line 1 za kk1310 (1100)	3831111015839
006518R	C Line 1 za kk1410 (1200)	3831111015846

ERSATZTEILE GELENKWELLEN SCHUTZ C Line 2 / KOMPL.



ARTIKEL	BESCHREIBUNG	EAN 13 CODE
018886R	C Line 2 za kk510 (290)	3831111096012
018472R	C Line 2 za kk560 (340)	3831111094865
018887R	C Line 2 za kk610 (390)	3831111096029
018888R	C Line 2 za kk660 (440)	3831111096036
018744R	C Line 2 za kk710 (490)	3831111095541
018889R	C Line 2 za kk760 (540)	3831111096043
018891R	C Line 2 za kk810 (590)	3831111096050
018892R	C Line 2 za kk860 (640)	3831111095749
012792R	C Line 2 za kk910 (690)	3831111041760
018893R	C Line 2 za kk960 (740)	3831111096074
018894R	C Line 2 za kk1010 (790)	3831111096081
018895R	C Line 2 za kk1110 (890)	3831111096098
018896R	C Line 2 za kk1210 (990)	3831111096104
018897R	C Line 2 za kk1310 (1090)	3831111096111
018898R	C Line 2 za kk1410 (1190)	3831111096128

ERSATZTEILE GELENKWELLEN

SCHUTZ C Line 4 / KOMPL.



ARTIKEL	BESCHREIBUNG	EAN 13 CODE
006519R	C line 4 za kk510 (270)	3831111015853
006520R	C line 4 za kk560 (320)	3831111015860
006521R	C line 4 za kk610 (370)	3831111015877
006522R	C line 4 za kk660 (420)	3831111015884
006523R	C line 4 za kk710 (470)	3831111015891
006524R	C line 4 za kk760 (520)	3831111015907
006525R	C line 4 za kk810 (570)	3831111015914
006526R	C line 4 za kk860 (620)	3831111015921
006104R	C line 4 za kk910 (670)	3831111015044
006527R	C line 4 za kk960 (720)	3831111015938
006528R	C line 4 za kk1010 (770)	3831111015945
006529R	C line 4 za kk1110 (870)	3831111015952
006530R	C line 4 za kk1210 (970)	3831111015969
006531R	C line 4 za kk1310 (1070)	3831111015976
006532R	C line 4 za kk1410 (1170)	3831111015983

ERSATZTEILE GELENKWELLEN SCHUTZ C Line 6 / KOMPL.



ARTIKEL	BESCHREIBUNG	EAN 13 CODE
006538R	C line 6 za kk560 (280)	3831111015990
006540R	C line 6 za kk610 (330)	3831111016003
006542R	C line 6 za kk660 (380)	3831111016010
006544R	C line 6 za kk710 (430)	3831111016027
006546R	C line 6 za kk760 (480)	3831111016034
006548R	C line 6 za kk810 (530)	3831111016041
006549R	C line 6 za kk860 (580)	3831111016058
006550R	C line 6 za kk910 (630)	3831111016065
006551R	C line 6 za kk960 (680)	3831111016072
006552R	C line 6 za kk1010 (730)	3831111016089
006553R	C line 6 za kk1110 (830)	3831111016096
006554R	C line 6 za kk1210 (930)	3831111016102
006555R	C line 6 za kk1310 (1030)	3831111016119
006556R	C line 6 za kk1410 (1130)	3831111016126

SCHUTZ C Line 8 / KOMPL.



ARTIKEL	BESCHREIBUNG	EAN 13 CODE
009778R	C line 8 za kk560 (240)	3831111024602
009779R	C line 8 za kk610 (290)	3831111024619
009780R	C line 8 za kk660 (340)	3831111024626
009781R	C line 8 za kk710 (390)	3831111024633
009782R	C line 8 za kk760 (440)	3831111024640
009783R	C line 8 za kk810 (490)	3831111024657
009784R	C line 8 za kk860 (540)	3831111024664
009787R	C line 8 za kk910 (590)	3831111024688
009788R	C line 8 za kk960 (640)	3831111024695
009789R	C line 8 za kk1010 (690)	3831111024701
009790R	C line 8 za kk1110 (790)	3831111024718
009791R	C line 8 za kk1210 (890)	3831111024725
009792R	C line 8 za kk1310 (990)	3831111024732
009793R	C line 8 za kk1410 (1090)	3831111024749

ERSATZTEILE GELENKWELLEN TEILE DES SCHUTZES



ARTIKEL BESCHREIBUNG

004226R	C Line 1
018560R	C Line 2
003298R	C Line 4
004190R	C Line 6
008730R	C Line 8

EAN 13 CODE

3831111020260	
3831111095145	
3831111020239	
3831111020246	
3831111023964	



ARTIKEL BESCHREIBUNG

004224R	C Line 1
018562R	C Line 2
003303R	C Line 4
004225R	C Line 6
008727R	C Line 8

EAN 13 CODE

3831111020253	
3831111095169	
3831111015198	
3831111015235	
3831111023957	



ARTIKEL BESCHREIBUNG

006097R	Typ C Line
---------	------------

EAN 13 CODE

3831111020277	
---------------	--

SCHUTZROHR MIT GEHÄUSE C Line 1



ARTIKEL	BESCHREIBUNG	EAN 13 CODE
006328R	C Line 1 za kk510 (300)	3831111015242
006409R	C Line 1 za kk910 (700)	3831111015259
006415R	C Line 1 za kk560 (350)	3831111015297
006455R	C Line 1 za kk610 (400)	3831111015310
006456R	C Line 1 za kk660 (450)	3831111015327
006457R	C Line 1 za kk710 (500)	3831111015334
006458R	C Line 1 za kk760 (550)	3831111015341
006459R	C Line 1 za kk810 (600)	3831111015358
006460R	C Line 1 za kk860 (650)	3831111015365
006461R	C Line 1 za kk960 (750)	3831111015372
006462R	C Line 1 za kk1010 (800)	3831111015389
006463R	C Line 1 za kk1110 (900)	3831111015396
006464R	C Line 1 za kk1210 (1000)	3831111015402
006465R	C Line 1 za kk1310 (1100)	3831111015419
006466R	C Line 1 za kk1410 (1200)	3831111015426

ERSATZTEILE GELENKWELLEN

SCHUTZROHR MIT GEHÄUSE C Line 2



ARTIKEL	BESCHREIBUNG	EAN 13 CODE
018873R	C Line 2 za kk510 (290)	3831111095893
018470R	C Line 2 za kk560 (340)	3831111094841
018874R	C Line 2 za kk610 (390)	3831111095909
018875R	C Line 2 za kk660 (440)	3831111095916
018743R	C Line 2 za kk710 (490)	3831111095534
018876R	C Line 2 za kk760 (540)	3831111095923
018877R	C Line 2 za kk810 (590)	3831111095930
018878R	C Line 2 za kk860 (640)	3831111095947
012754R	C Line 2 za kk910 (690)	3831111041715
018879R	C Line 2 za kk960 (740)	3831111095954
018880R	C Line 2 za kk1010 (790)	3831111095961
018881R	C Line 2 za kk1110 (890)	3831111095978
018882R	C Line 2 za kk1210 (990)	3831111095985
018883R	C Line 2 za kk1310 (1090)	3831111095992
018884R	C Line 2 za kk1410 (1190)	3831111096005

SCHUTZROHR MIT GEHÄUSE C Line 4

ARTIKEL	BESCHREIBUNG	EAN 13 CODE
006472R	C Line 4 za kk510 (270)	3831111015433
006473R	C Line 4 za kk560 (320)	3831111015440
006474R	C Line 4 za kk610 (370)	3831111015457
006475R	C Line 4 za kk660 (420)	3831111015464
006476R	C Line 4 za kk710 (470)	3831111015471
006477R	C Line 4 za kk760 (520)	3831111015488
006478R	C Line 4 za kk810 (570)	3831111015495
006479R	C Line 4 za kk860 (620)	3831111015501
006099R	C Line 4 za kk910 (670)	3831111015037
006480R	C Line 4 za kk960 (720)	3831111015518
006481R	C Line 4 za kk1010 (770)	3831111015525
006482R	C Line 4 za kk1110 (870)	3831111015532
006483R	C Line 4 za kk1210 (970)	3831111015549
006484R	C Line 4 za kk1310 (1070)	3831111015556
006485R	C Line 4 za kk1410 (1170)	3831111015563

ERSATZTEILE GELENKWELLEN

SCHUTZROHR MIT GEHÄUSE C Line 6



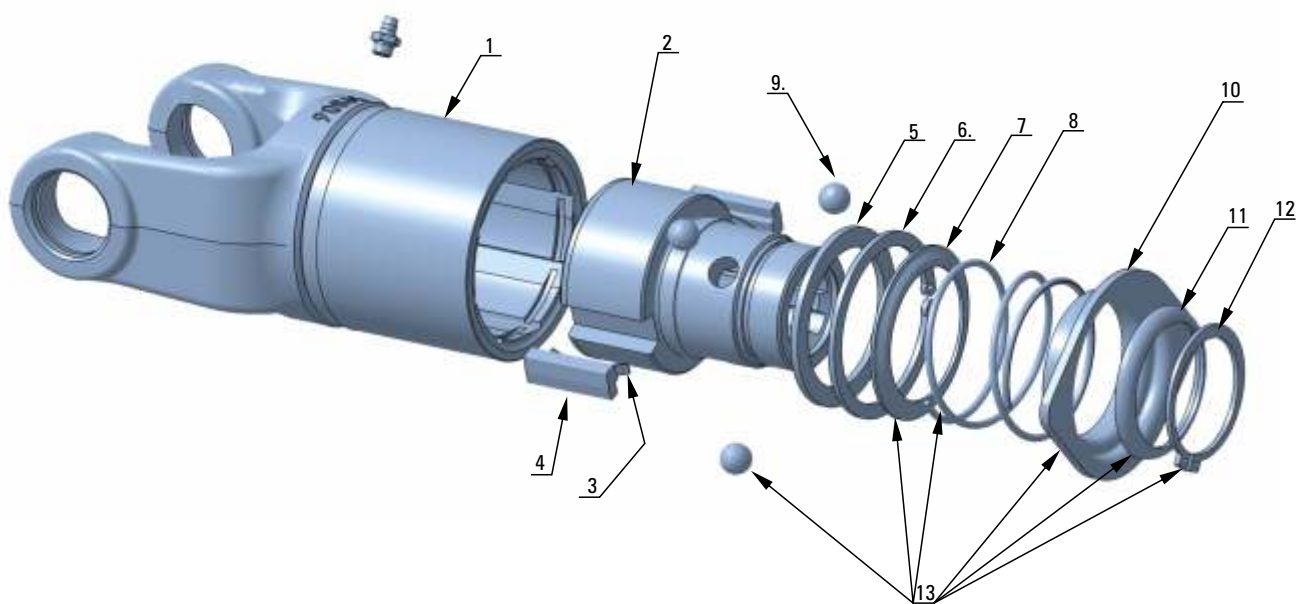
ARTIKEL	BESCHREIBUNG	EAN 13 CODE
006491R	C Line 6 za kk560 (280)	3831111015570
006492R	C Line 6 za kk610 (330)	3831111015587
006493R	C Line 6 za kk660 (380)	3831111015594
006494R	C Line 6 za kk710 (430)	3831111015600
006495R	C Line 6 za kk760 (480)	3831111015617
006496R	C Line 6 za kk810 (530)	3831111015624
006497R	C Line 6 za kk860 (580)	3831111015631
006498R	C Line 6 za kk910 (630)	3831111015648
006499R	C Line 6 za kk960 (680)	3831111015655
006500R	C Line 6 za kk1010 (730)	3831111015662
006501R	C Line 6 za kk1110 (830)	3831111015679
006502R	C Line 6 za kk1210 (930)	3831111015686
006503R	C Line 6 za kk1310 (1030)	3831111015693
006504R	C Line 6 za kk1410 (1130)	3831111015709

SCHUTZROHR MIT GEHÄUSE C Line 8



ARTIKEL	BESCHREIBUNG	EAN 13 CODE
009795R	C Line 8 za kk510 (190)	3831111024756
009796R	C Line 8 za kk560 (240)	3831111024763
009797R	C Line 8 za kk610 (290)	3831111024770
009798R	C Line 8 za kk660 (340)	3831111024787
009799R	C Line 8 za kk710 (390)	3831111024794
009800R	C Line 8 za kk760 (440)	3831111024800
009801R	C Line 8 za kk810 (490)	3831111024817
009802R	C Line 8 za kk860 (540)	3831111024824
008733R	C Line 8 za kk910 (590)	3831111023971
009803R	C Line 8 za kk960 (640)	3831111024831
009804R	C Line 8 za kk1010 (690)	3831111024848
009805R	C Line 8 za kk1110 (790)	3831111024855
009806R	C Line 8 za kk1210 (890)	3831111023902
009807R	C Line 8 za kk1310 (990)	3831111023919
009808R	C Line 8 za kk1410 (1090)	3831111023926

TEILE DER KUPPLUNG C Line PS/PSL



ERSATZTEILE GELENKWELLEN

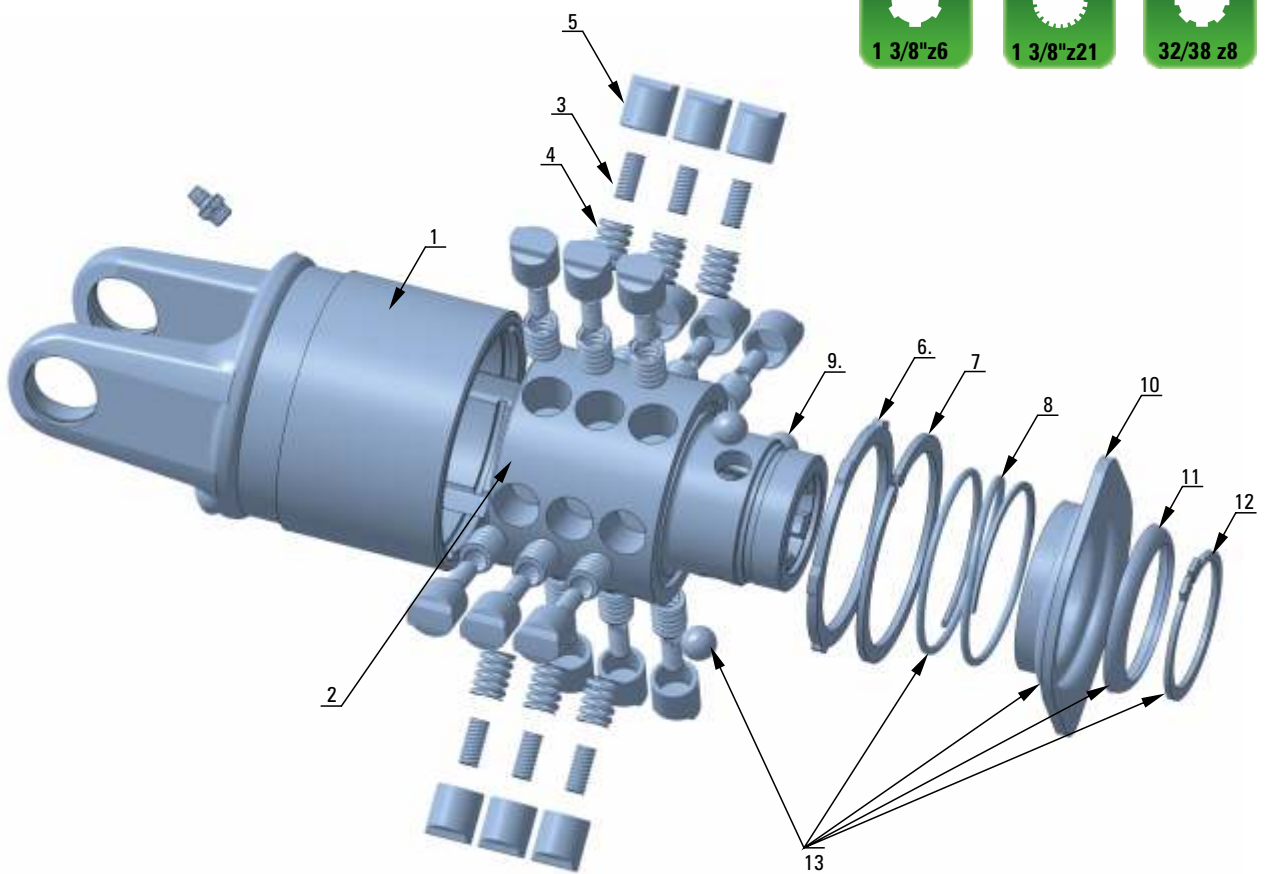
TEILE DER KUPPLUNG C Line PS/PSL

KOMPONENTE	ARTIKEL	BESCHREIBUNG			EAN 13 CODE		
1	006289R	Kupplungsgehäuse C Line 1 PS			3831111014696		
1	006290R	Kupplungsgehäuse C Line 1 PSL			3831111014702		
1	020008R	Kupplungsgehäuse C Line 2 PS			3838433001311		
1	020009R	Kupplungsgehäuse C Line 2 PSL			3838433001328		
1	006291R	Kupplungsgehäuse C Line 4 PS			3831111014719		
1	006292R	Kupplungsgehäuse C Line 4 PSL			3831111014726		
1	006293R	Kupplungsgehäuse C Line 6 PS			3831111014733		
1	006294R	Kupplungsgehäuse C Line 6 PSL			3831111014740		
2	006295R	Nabe C Line PS 1 3/8"z6				3831111014757	
2	006296R	Nabe C Line PS 1 3/8"z21				3831111014764	
2	011538R	Nabe C Line PS 32/38 z8				3838433001120	
3	006297R	Blattfeder C Line PS				3831111014771	
4	006298R	Sperrkeil C Line PS				3831111014788	
5	006299R	Stützscheibe C Line PS				3831111014795	
6	006300R	Sicherungsring C Line PS				3831111014801	
7	006301R	Stützring C Line PS				3831111014818	
8	007001R	Spannfeder C Line				3831111020048	
8	011539R	Druckfeder C Line 32/38 z8				3838433001366	
9	006996R	Kugel C Line				3831111019998	
10	006999R	Sperrhülse C Line				3831111020024	
10	004129R	Sperrhülse C Line 32/38 z8				3838433001342	
11	006997R	Winkelring C Line				3831111020000	
11	004134R	Winkelring C Line 32/38 z8				3838433001359	
12	006306R	Sprengring C Line				3831111014863	
13	006995R	Ziehverschluss C Line				3831111019981	
14	020067R	Ziehverschluss C Line 32/38 z8				3838433001731	



ERSATZTEILE GELENKWELLEN

TEILE DER KUPPLUNG C Line VS














































KOMPONENTE

ARTIKEL	BESCHREIBUNG		EAN 13 CODE
1 006307R	Kupplungsgehäuse C Line 1 VS 360Nm	 	3831111014870 
1 020010R	Kupplungsgehäuse C line 2 VS 720Nm	 	3838433001335 
1 006308R	Kupplungsgehäuse C Line 4 VS 720Nm	 	3831111014887 
1 006309R	Kupplungsgehäuse C Line 4 VS 1080Nm	 	3831111014894 
1 006310R	Kupplungsgehäuse C Line 4 VS 1440Nm	 	3831111014900 

ERSATZTEILE GELENKWELLEN

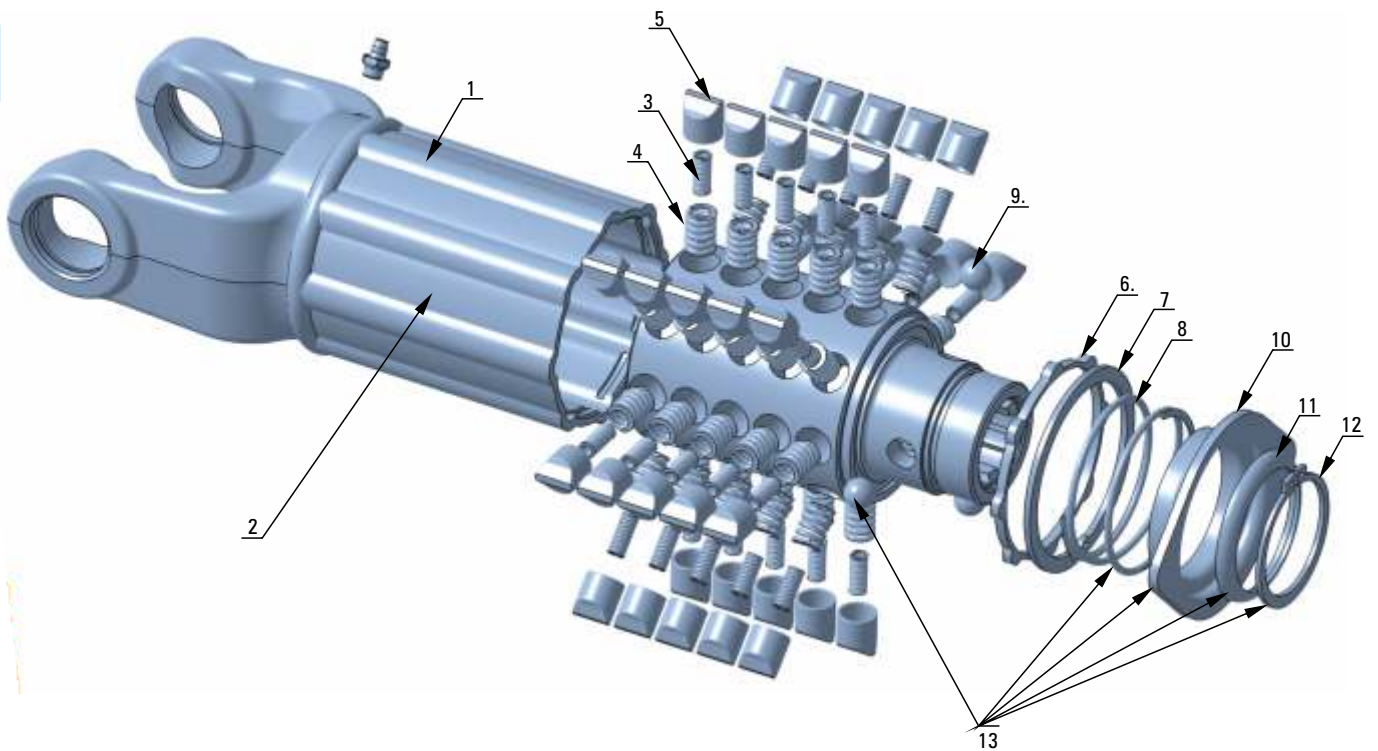
TEILE DER KUPPLUNG C Line VS

KOMPONENTE

ARTIKEL	BESCHREIBUNG		EAN 13 CODE
2 006311R	Nabe C Line VS 360Nm 1 3/8"z6	  1 3/8"z6	3831111014917 
2 020048R	Nabe C Line VS 360Nm 1 3/8"z21	  1 3/8"z21	3838433001663 
2 020050R	Nabe C Line VS 360Nm 32/38 z8	  32/38 z8	3838433001687 
2 006312R	Nabe C Line VS 720Nm 1 3/8"z6	  1 3/8"z6	3831111014924 
2 006313R	Nabe C Line VS 720Nm 1 3/8"z21	  1 3/8"z21	3831111014931 
2 020051R	Nabe C Line VS 720Nm 32/38 z8	  32/38 z8	3838433001694 
2 006314R	Nabe C Line VS 1080Nm 1 3/8"z6	  1 3/8"z6	3831111014948 
2 020049R	Nabe C Line VS 1080Nm 1 3/8"z21	  1 3/8"z21	3838433001670 
2 020052R	Nabe C Line VS 1080Nm 32/38 z8	  32/38 z8	3838433001700 
3 006315R	Innenfeder C Line VS		3831111014955 
4 006316R	Aussenfeder C Line VS		3831111014962 
5 006317R	Nocken C Line VS		3831111014979 
6 006318R	Druckscheibe C Line VS		3831111014986 
7 006319R	Sicherungsring C Line VS		3831111014993 
8 007001R	Druckfeder C Line		3831111020048 
8 011539R	Druckfeder C Line 32x38 z8	 32/38 z8	3838433001366 
9 006996R	Kugel C Line		3831111019998 
10 006999R	Sperrhülse C Line		3831111020024 
10 004129R	Sperrhülse C Line 32x38 z8	 32/38 z8	3838433001342 
11 006997R	Winkelring C Line		3831111020000 
11 004134R	Winkelring C Line 32x38 z8	 32/38 z8	3838433001359 
12 006306R	Sprengtring C Line		3831111014863 
13 006995R	Ziehverschluss C Line		3831111019981 
13 020053R	Ziehverschluss C Line VS 32x38 z8	 32/38 z8	3838433001717 














ERSATZTEILE GELENKWELLEN
TEILE DER KUPPLUNG C Line VS1



ERSATZTEILE GELENKWELLEN


TEILE DER KUPPLUNG C Line VS1

KOMPONENTE

ARTIKEL	BESCHREIBUNG		EAN 13 CODE
1 006998R	Kupplungsgehäuse C Line 6 VS1 1200Nm		3831111020017 
1 007019R	Kupplungsgehäuse C Line 6 VS1 1500Nm		3831111020222 
1 019099R	Kupplungsgehäuse C Line 8 VS1 1500Nm		3838433000956 
2 007002R	Nabe C Line VS1 1200Nm 1 3/8"z6		3831111020055 
2 020011R	Nabe C Line VS1 1200Nm 1 3/8"z21		3838433001380 
2 019982R	Nabe C Line VS1 1200Nm 32/38 z8		3838433001021 
2 007016R	Nabe C Line VS1 1500Nm 1 3/8"z6		3831111020192 
2 019663R	Nabe C Line VS1 1500Nm 1 3/8"z21		3838433000963 
2 019983R	Nabe C Line VS1 1500Nm 32/38 z8		3838433001038 
3 006315R	Innenfeder C Line VS		3831111014955 
4 006316R	Aussenfeder C Line VS		3831111014962 
5 007042R	Nocken C Line VS1		3831111020451 
6 007306R	Druckscheibe C Line VS1		3831111097101 
7 006319R	Sicherungsring C Line VS		3831111014993 
8 007001R	Druckfeder C Line VS		3831111020048 
8 011539R	Druckfeder C Line 32x38 z8		3838433001366 
9 006996R	Kugel C Line		3831111019998 
10 006999R	Sperrhülse C Line		3831111020024 
10 004129R	Sperrhülse C Line 32x38 z8		3838433001342 
11 006997R	Winkelring C Line		3831111020000 
11 004134R	Winkelring C Line 32x38 z8		3838433001359 
12 006306R	Sprengring C Line		3831111014863 
13 020015R	Ziehverschluss C Line VS1		3838433001410 
13 020016R	Ziehverschluss C Line VS1 32x38 z8		3838433001427 



ERSATZTEILE GELENKWELLEN
TEILE DER KUPPLUNG C Line ST



1 3/8"z6



1 3/8"z21



1 3/4"z6



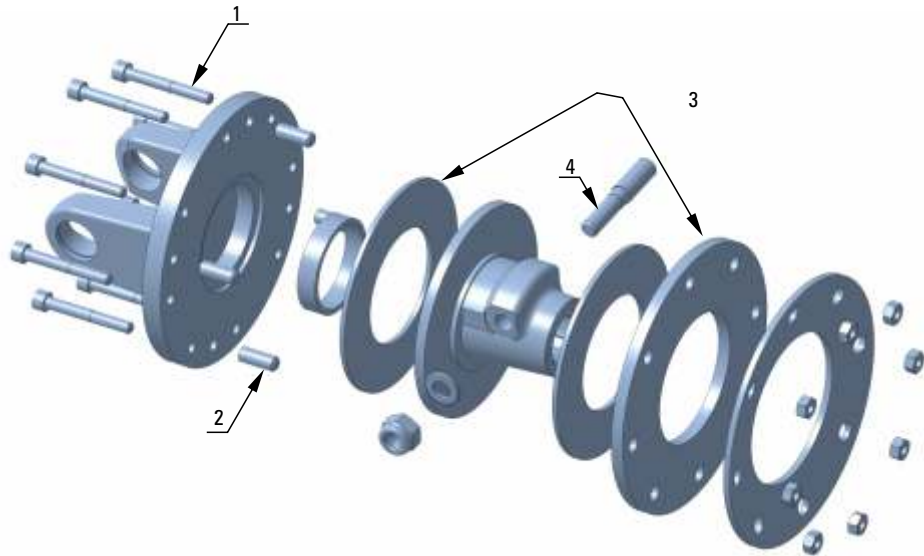
1 3/8"z20



KOMPONENTE

ARTIKEL	BESCHREIBUNG	EAN 13 CODE
1 007020R	Sechskantschraube C Line ST M6x40, 8.8	3831111020307
1 007021R	Sechskantschraube C Line ST M8x45, 8.8	3831111020314
1 007022R	Sechskantschraube C Line ST M10x50, 8.8	3831111020321
2 006330R	Schiebestift 1 3/8"z6-z21	3831111015075
2 003907R	Schiebestift 1 3/4"z6-z20	3831111008763

TEILE DER KUPPLUNG C Line TS



1 3/8"z6



1 3/8"z21



1 3/4"z6



1 3/8"z20

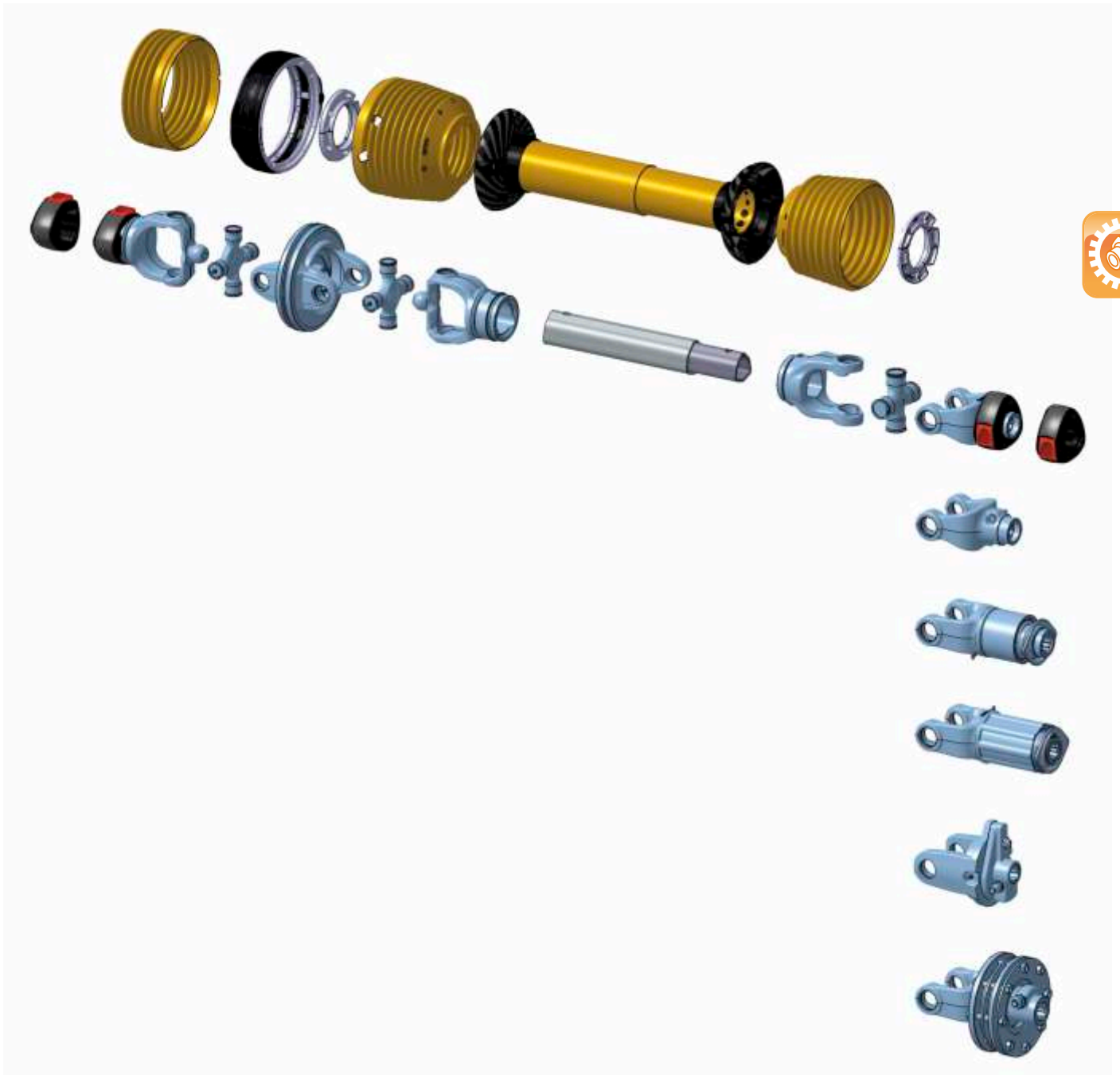


KOMPONENTE

ARTIKEL	KOMPONENTE	BESCHREIBUNG		EAN 13 CODE
007034R	1	Sechskantschraube C Line TS M8x45		3831111020376
007030R	1	Sechskantschraube C Line TS M8x50		3831111020338
007031R	1	Sechskantschraube C Line TS M10x55		3831111020345
007032R	1	Sechskantschraube C Line TS M10x60		3831111020352
007035R	1	Sechskantschraube C Line TS M10x65		3831111020383
007036R	1	Sechskantschraubee C Line TS M10x70		3831111020390
007033R	1	Sechskantschraube C Line TS M10x75		3831111020369
007037R	2	Entlastungsschraube C Line TS M10x25		3831111020406
007038R	2	Entlastungsschraube C Line TS M10x40		3831111020413
007039R	3	Reibscheibe C Line TS, D124 d67		3831111020420
007040R	3	Reibscheibe C Line TS, D141 d77		3831111020437
007041R	3	Reibscheibe C Line TS, D162 d85		3831111020444
006330R	4	Schiebestift 1 3/8"z6-z21		3831111015075
003907R	4	Schiebestift 1 3/4"z6-z20		3831111008763

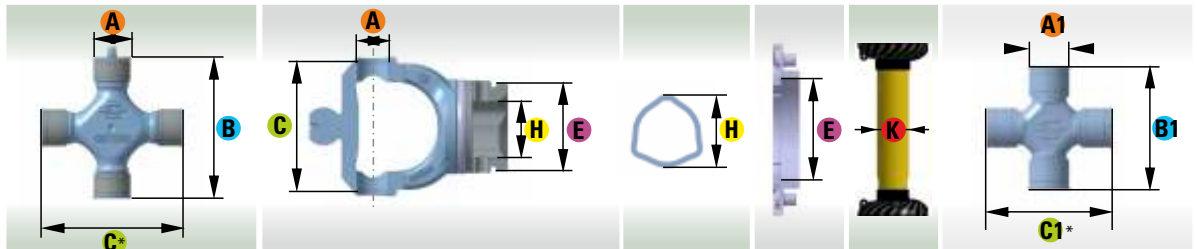
ERSATZTEILE




WEITWINKELGELENKWELLEN



ERSATZTEILE

WEITWINKELGELENKWELLEN

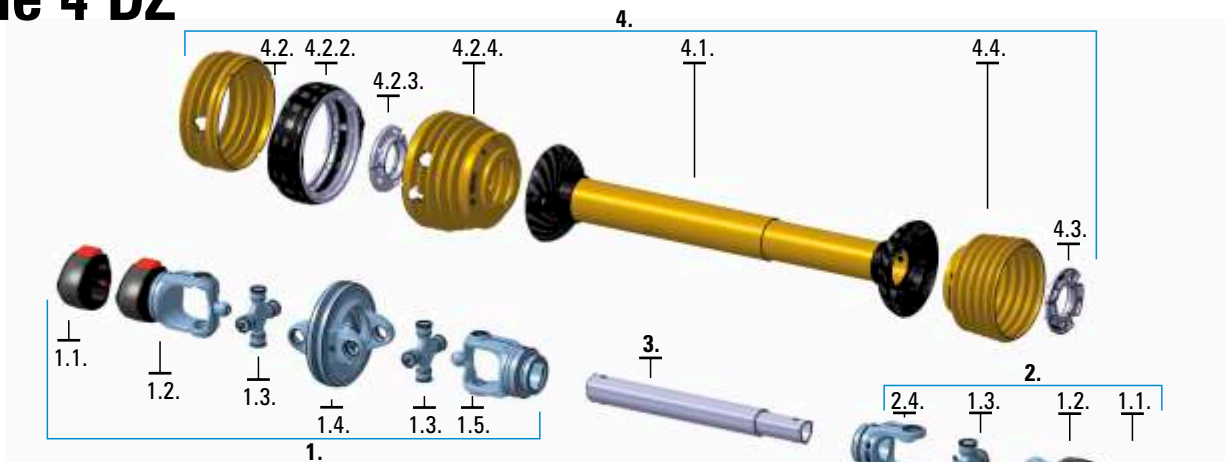


	A	B	C*	A	C	E	H	H	E	K	A1	B1	C1*
 30 kW / 40 HP	23,8	88	90,4*	23,8	90,4	61	43,5/36,5	43,5/36,5	61	67/61,5	27	74,6	77*
 52 kW / 70 HP	27	102	104,4*	27	104,4	76	53,5/45,5	53,5/45,5	76	82/76	30,2	91,4	94,4*
 85 kW / 115 HP	30,2	122	125*	30,2	125	83,8	62,6/53,6	62,6/53,6	83,8	92/86	34,9	106	109,45*

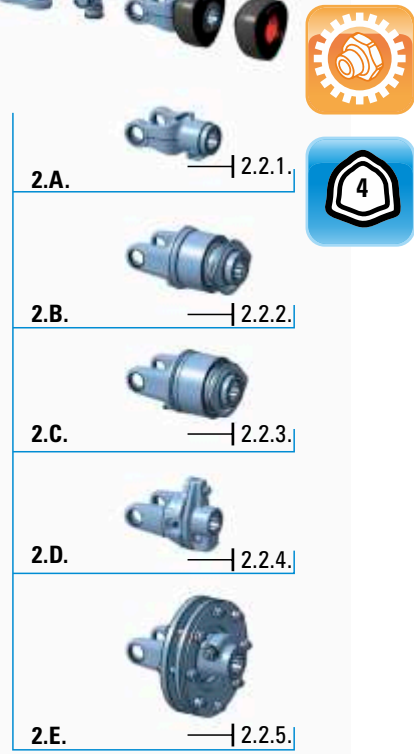
*Längenmaß mit Sicherungsring

ERSATZTEILE WEITWINKELGELENKWELLEN

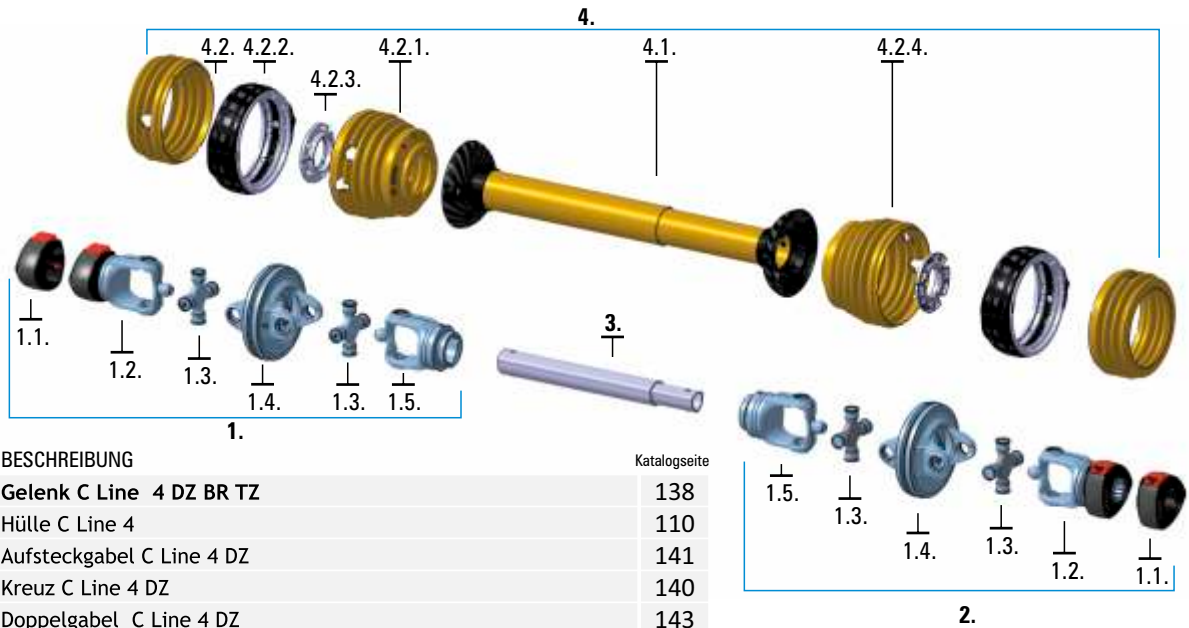
C Line 4 DZ



NR.	BESCHREIBUNG	Katalogseite
1.	Gelenk C Line 4 DZ BR TZ	139
1.1.	Hülle C Line 4	110
1.2.	Aufsteckgabel C Line 4 DZ	141
1.3.	Kreuz C Line 4 DZ	140
1.4.	Doppelgabel C Line 4 DZ	143
1.3.	Kreuz C Line 4 DZ	140
1.5.	Rillengabel C Line 4 DZ	142
2.	Gelenk C Line 4 BR TN	92
1.1.	Hülle C Line 4	110
2.1.	Aufsteckgabel C Line 4	96
2.2.	Kreuz C Line 4	95
2.3.	Rillengabel C Line 4 TN	98
2.A.	Gelenk C4 BR TN	92
2.2.1.	Aufsteckgabel C4	97
2.2.	Kreuz C Line 4	95
2.3.	Rillengabel C Line 4 TN	98
2.B.	Gelenk C Line 4 PS TN / C Line 4 PSL TN	92
2.2.2.	Kupplung C Line 4 PS / C Line 4 PSL	99
2.2.	Kreuz C Line 4	95
2.3.	Rillengabel C Line 4 TN	98
2.C.	Gelenk C Line 4 VS TN	92
2.2.3.	Kupplung C Line 4 VS	99
2.2.	Kreuz C Line 4	95
2.3.	Rillengabel C Line 4 TN	98
2.D.	Gelenk C Line 4 ST TN	92
2.2.4.	Kupplung C Line 4 ST	99
2.2.	Kreuz C Line 4	95
2.3.	Rillengabel C Line 4 TN	98
2.E.	Gelenk C Line 4 TS TN	92
2.2.5.	Kupplung C Line 4 TS	99
2.2.	Kreuz C Line 4	95
2.3.	Rillengabel C Line 4 TN	98
3.	Metallrohr C Line 4 DZ	144
4.	Schutz C Line 4 DZ kpl	147
4.1.	Schutzrohr mit Gehäuse	153
4.2.	Schutztrichter C Line 4 DZ	156
4.2.1.	Schutztrichter C Line 4 DZ	156
4.2.2.	Ring C Line 4 DZ	157
4.2.3.	Lager DZ 4	158
4.2.4.	Schutztrichter 4 DZ	156
4.3.	Lager C Line 4	114
4.4.	Schutztrichter C Line 4 DZ	156
	Kette Typ C Line	114



ERSATZTEILE WEITWINKELGELENKWELLEN C Line 4 DZ DZ

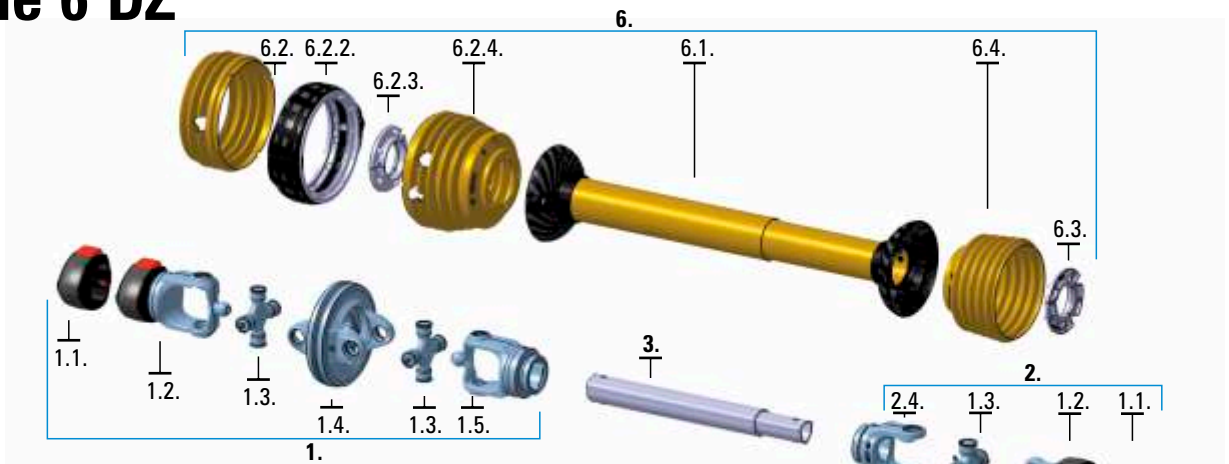


NR.	BESCHREIBUNG	Katalogseite
1.	Gelenk C Line 4 DZ BR TZ	138
1.1.	Hülle C Line 4	110
1.2.	Aufsteckgabel C Line 4 DZ	141
1.3.	Kreuz C Line 4 DZ	140
1.4.	Doppelgabel C Line 4 DZ	143
1.3.	Kreuz C Line 4 DZ	140
1.5.	Rillengabel C Line 4 DZ	142
2.	Gelenk C Line 4 DZ BR TN	139
1.1.	Hülle C Line 4	110
1.2.	Aufsteckgabel C Line 4 DZ	141
1.3.	Kreuz C Line 4 DZ	140
1.4.	Doppelgabel C Line 4 DZ	143
1.3.	Kreuz C Line 4 DZ	140
2.1.	Rillengabel C Line 4 DZ	142
3.	Metallrohr C Line 4 DZ	144
4.	Schutz C Line 4 DZ kpl	147
4.1.	Schutzrohr mit Gehäuse	153
4.2.	Schutztrichter C Line 4 DZ	156
4.2.1.	Schutztrichter C Line 4 DZ	156
4.2.2.	Ring C Line 4 DZ	157
4.2.3.	Lager DZ 4	158
4.2.4.	Schutztrichter 4 DZ	156
	Kette Typ C Line	114

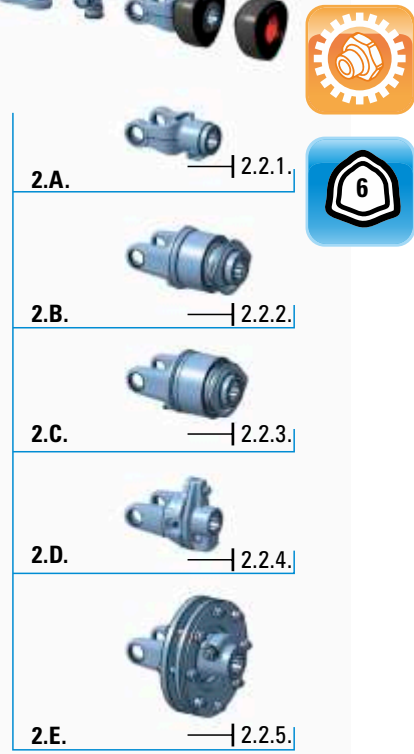


ERSATZTEILE WEITWINKELGELENKWELLEN

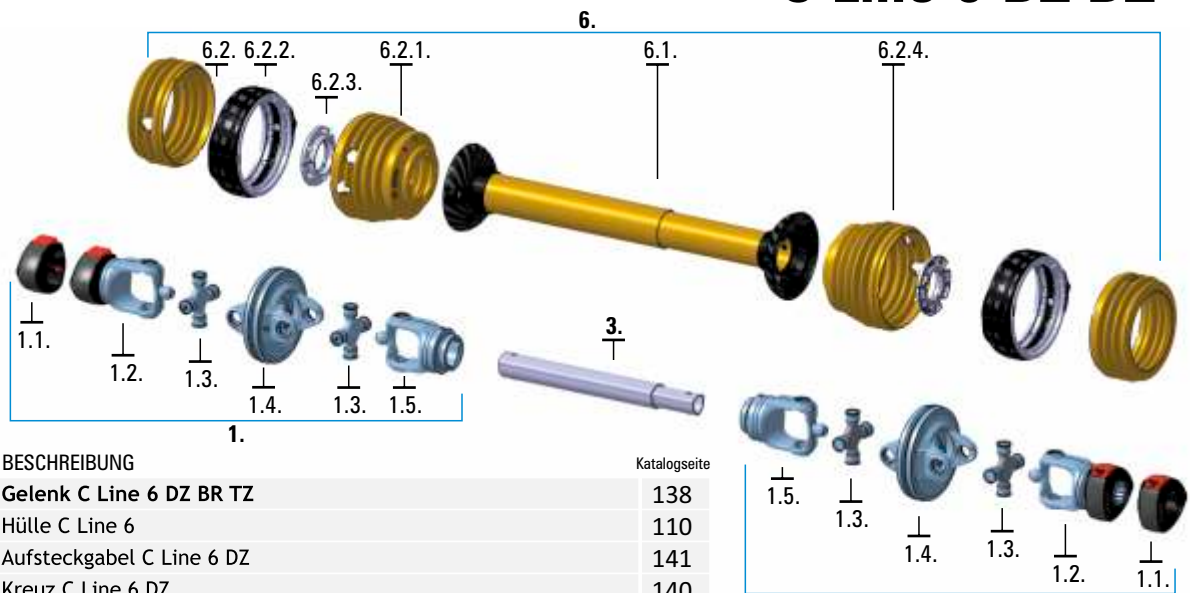
C Line 6 DZ



NR.	BESCHREIBUNG	Katalogseite
1.	Gelenk C Line 6 DZ BR TZ	139
1.1.	Hülle C Line 6	110
1.2.	Aufsteckgabel C Line 6 DZ	141
1.3.	Kreuz C Line 6 DZ	140
1.4.	Doppelgabel C Line 6 DZ	143
1.3.	Kreuz C Line 6 DZ	140
1.5.	Rillengabel C Line 6 DZ	142
2.	Gelenk C Line 6 BR TN	92
1.1.	Hülle C Line 6	110
2.1.	Aufsteckgabel C Line 6	96
2.2.	Kreuz C Line 6	95
2.3.	Rillengabel C Line 6 TN	98
2.A.	Gelenk C 6 BR TN	92
2.2.1.	Aufsteckgabel C 6	97
2.2.	Kreuz C Line 6	95
2.3.	Rillengabel C Line 6 TN	98
2.B.	Gelenk C Line 6 PS TN / C Line 6 PSL TN	92
2.2.2.	Kupplung C Line 6 PS / C Line 6 PSL	99
2.2.	Kreuz C Line 6	95
2.3.	Rillengabel C Line 6 TN	98
2.C.	Gelenk C Line 6 VS TN	92
2.2.3.	Kupplung C Line 6 VS	99
2.2.	Kreuz C Line 6	95
2.3.	Rillengabel C Line 6 TN	98
2.D.	Gelenk C Line 6 ST TN	92
2.2.4.	Kupplung C Line 6 ST	99
2.2.	Kreuz C Line 6	95
2.3.	Rillengabel C Line 6 TN	98
2.E.	Gelenk C Line 6 TS TN	92
2.2.5.	Kupplung C Line 6 TS	99
2.2.	Kreuz C Line 6	95
2.3.	Rillengabel C Line 6 TN	98
3.	Metallrohr C Line 6 DZ	145
6.	Schutz C Line 6 DZ kpl	148
6.1.	Schutzrohr mit Gehäuse	154
6.2.	Schutztrichter C Line 6 DZ	156
6.2.1.	Schutztrichter C Line 6 DZ	156
6.2.2.	Ring C Line 6 DZ	157
6.2.3.	Lager DZ 6	158
6.2.4.	Schutztrichter 6 DZ	156
6.3.	Lager C Line 6	114
6.4.	Schutztrichter C Line 6	114
	Kette Typ C Line	114



ERSATZTEILE WEITWINKELGELENKWELLEN C Line 6 DZ DZ

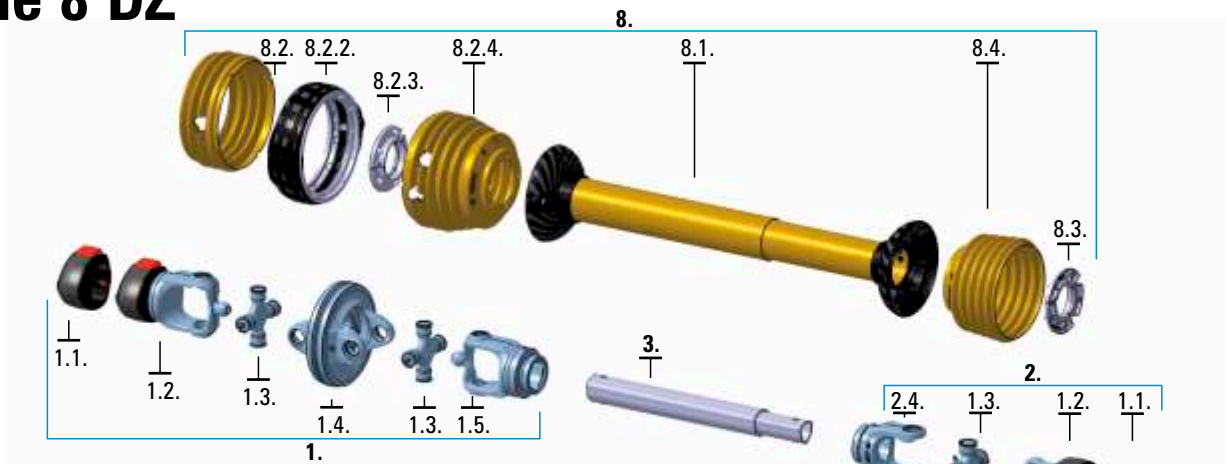


NR.	BESCHREIBUNG	Katalogseite
1.	Gelenk C Line 6 DZ BR TZ	138
1.1.	Hülle C Line 6	110
1.2.	Aufsteckgabel C Line 6 DZ	141
1.3.	Kreuz C Line 6 DZ	140
1.4.	Doppelgabel C Line 6 DZ	143
1.3.	Kreuz C Line 6 DZ	140
1.5.	Rillengabel C Line 6 DZ	142
2.	Gelenk C Line 6 DZ BR TN	139
1.1.	Hülle C Line 6	110
1.2.	Aufsteckgabel C Line 6 DZ	141
1.3.	Kreuz C Line 6 DZ	140
1.4.	Dopplegabel C Line 6 DZ	143
1.3.	Kreuz C Line 6 DZ	140
2.1.	Rillengabel C Line 6 DZ	142
3.	Metallrohr C Line 6 DZ	145
6.	Schutz C Line 6 DZ kpl	148
6.1.	Schutzrohr mit Gehäuse	154
6.2.	Schutztrichter C Line 6 DZ	156
6.2.1.	Schutztrichter C Line 6 DZ	156
6.2.2.	Ring C Line 6 DZ	157
6.2.3.	Lager DZ 6	158
6.2.4.	Schutztrichter 6 DZ	156
	Kette Typ C Line	114




ERSATZTEILE WEITWINKELGELENKWELLEN

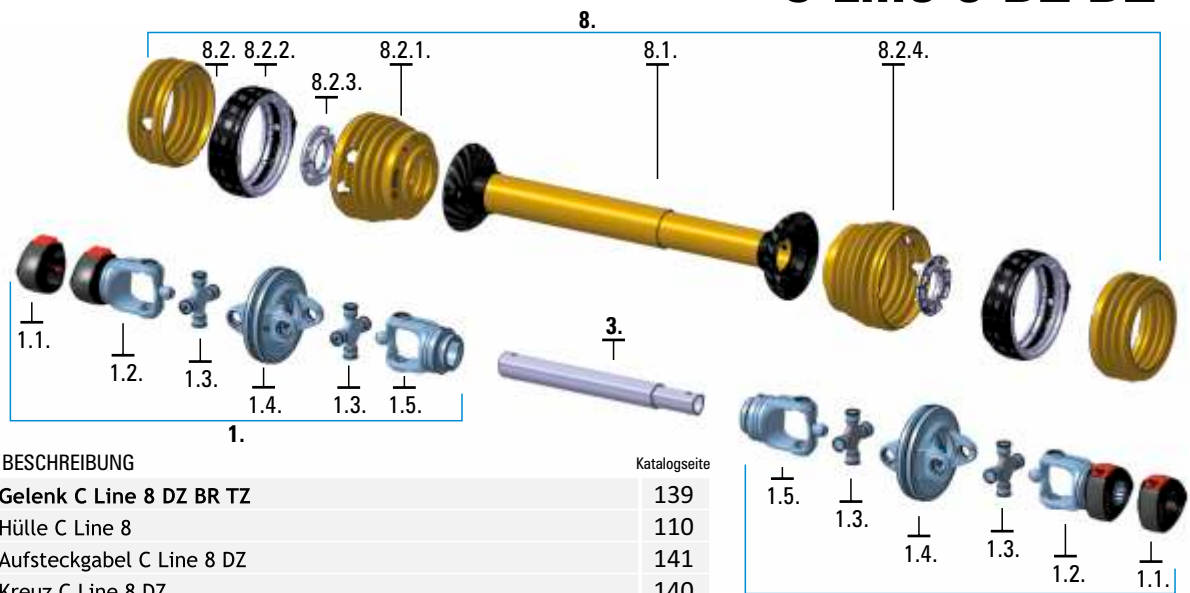
C Line 8 DZ



NR.	BESCHREIBUNG	Katalogseite
1.	Gelenk C Line 8 DZ BR TZ	138
1.1.	Hülle C Line 8	110
1.2.	Aufsteckgabel C Line 8 DZ	141
1.3.	Kreuz C Line 8 DZ	140
1.4.	Doppelgabel C Line 8 DZ	143
1.3.	Kreuz C Line 8 DZ	140
1.5.	Rillengabel C Line 8 DZ	142
2.	Gelenk C Line 8 BR TN	92
1.1.	Hülle C Line 8	110
2.1.	Aufsteckgabel C Line 8	96
2.2.	Kreuz C Line 8	95
2.3.	Rillengabel C Line 8 TN	98
2.A.	Gelenk C 8 BR TN	92
2.2.1.	Aufsteckgabel C 8	97
2.2.	Kreuz C Line 8	95
2.3.	Rillengabel C Line 8 TN	98
2.B.	Gelenk C Line 8 PS TN / C Line 8 PSL TN	92
2.2.2.	Kupplung C Line 8 PS / C Line 8 PSL	99
2.2.	Kreuz C Line 8	95
2.3.	Rillengabel C Line 8 TN	98
2.C.	Gelenk C Line 8 VS TN	92
2.2.3.	Kupplung C Line 8 VS	99
2.2.	Kreuz C Line 8	95
2.3.	Rillengabel C Line 8 TN	98
2.D.	Gelenk C Line 8 ST TN	92
2.2.4.	Kupplung C Line 8 ST	99
2.2.	Kreuz C Line 8	95
2.3.	Rillengabel C Line 8 TN	98
2.E.	Gelenk C Line 8 TS TN	92
2.2.5.	Kupplung C Line 8 TS	99
2.2.	Kreuz C Line 8	95
2.3.	Rillengabel C Line 8 TN	98
3.	Metallrohr C Line 8 DZ	146
8.	Schutz C Line 8 DZ kpl	149
8.1.	Schutzrohr mit Gehäuse	155
8.2.	Schutztrichter C Line 8 DZ	156
8.2.1.	Schutztrichter C Line 8 DZ	156
8.2.2.	Ring C Line 8 DZ	157
8.2.3.	Lager DZ 8	158
8.2.4.	Schutztrichter 8 DZ	156
8.3.	Lager C Line 8	114
8.4.	Schutztrichter C Line 8	114
	Kette Typ C Line	114



ERSATZTEILE WEITWINKELGELENKWELLEN C Line 8 DZ DZ





































NR.	BESCHREIBUNG	Katalogseite
1.	Gelenk C Line 8 DZ BR TZ	139
1.1.	Hülle C Line 8	110
1.2.	Aufsteckgabel C Line 8 DZ	141
1.3.	Kreuz C Line 8 DZ	140
1.4.	Doppelgabel C Line 8 DZ	143
1.3.	Kreuz C Line 8 DZ	140
1.5.	Rillengabel C Line 8 DZ	142
2.	Gelenk C Line 8 DZ BR TN	139
1.1.	Hülle C Line 8	110
1.2.	Aufsteckgabel C Line 8 DZ	141
1.3.	Kreuz C Line 8 DZ	140
1.4.	Dopplegabel C Line 8 DZ	143
1.3.	Kreuz C Line 8 DZ	140
2.1.	Rillengabel C Line 8 DZ	142
3.	Metallrohr C Line 8 DZ	146
8.	Schutz C Line 8 DZ kpl	149
8.1.	Schutzrohr mit Gehäuse	155
8.2.	Schutztrichter C Line 8 DZ	156
8.2.1.	Schutztrichter C Line 8 DZ	156
8.2.2.	Ring C Line 8 DZ	157
8.2.3.	Lager DZ 8	158
8.2.4.	Schutztrichter 8 DZ	156
	Kette Typ C Line	114



ERSATZTEILE WEITWINKELGELENKWELLEN

GELENK DZ



ARTIKEL	BESCHREIBUNG		EAN 13 CODE	
021886R	C Line 4 DZ BR TN 1 3/8"z6	 1 3/8"z6	3838433005654	
009538R	C Line 4 DZ BR TZ 1 3/8"z6	 1 3/8"z6	3838433004473	
021815R	C Line 4 DZ BR TZ 1 3/8"z21	 1 3/8"z21	3838433005173	
021816R	C Line 4 DZ BR TZ 32/38 z8	 32/38 z8	3838433005180	
021892R	C Line 6 DZ BR TN 1 3/8"z6	 1 3/8"z6	3838433005715	
009539R	C Line 6 DZ BR TZ 1 3/8"z6	 1 3/8"z6	3838433004480	
021780R	C Line 6 DZ BR TZ 1 3/8"z21	 1 3/8"z21	3838433004831	
021781R	C Line 6 DZ BR TZ 32/38 z8	 32/38 z8	3838433004848	
021782R	C Line 6 DZ BR TZ 1 3/4"z6	 1 3/4"z6	3838433004855	
021783R	C Line 6 DZ BR TZ 1 3/4"z20	 1 3/4"z20	3838433004862	
007908R	C Line 8 DZ BR TN 1 3/8"z6	 1 3/8"z6	3838433005685	
021910R	C Line 8 DZ BR TN 1 3/4"z6	 1 3/4"z6	3838433005760	
007907R	C Line 8 DZ BR TZ 1 3/8"z6	 1 3/8"z6	3838433002424	
021772R	C Line 8 DZ BR TZ 1 3/8"z21	 1 3/8"z21	3838433004787	
021774R	C Line 8 DZ BR TZ 32/38 z8	 32/38 z8	3838433004794	
021775R	C Line 8 DZ BR TZ 1 3/4"z6	 1 3/4"z6	3838433004800	
021776R	C Line 8 DZ BR TZ 1 3/4"z20	 1 3/4"z20	3838433004817	

ERSATZTEILE WEITWINKELGELENKWELLEN KREUZ C Line DZ / KOMPL.



ARTIKEL BESCHREIBUNG







EAN 13 CODE

007981R	C Line 4 DZ 23,8x90,4	3838433004428	
007982R	C Line 6 DZ 27x104,4	3838433004435	
011328R	C Line 8 DZ 30,2x125	3838433002431	

ERSATZTEILE WEITWINKELGELENKWELLEN

AUFSTECKGABEL C Line DZ



ARTIKEL	BESCHREIBUNG		EAN 13 CODE	
018161R	C Line 4 DZ 1 3/8"z6	 1 3/8"z6	3838433004091	
021719R	C Line 4 DZ 1 3/8"z21	 1 3/8"z21	3838433004312	
021720R	C Line 4 DZ 32/38 z8	 32/38z8	3838433004329	
020590R	C Line 6 DZ 1 3/8"z6	 1 3/8"z6	3838433002585	
020641R	C Line 6 DZ 1 3/8"z21	 1 3/8"z21	3838433002820	
020642R	C Line 6 DZ 32/38 z8	 32/38z8	3838433002837	
020591R	C Line 6 DZ 1 3/4"z6	 1 3/4"z6	3838433002592	
020643R	C Line 6 DZ 1 3/4"z20	 1 3/4"z20	3838433002844	
007890R	C Line 8 DZ 1 3/8"z6	 1 3/8"z6	3838433002370	
020556R	C Line 8 DZ 1 3/8"z21	 1 3/8"z21	3838433002554	
020557R	C Line 8 DZ 32/38 z8	 32/38z8	3838433002561	
007892R	C Line 8 DZ 1 3/4"z6	 1 3/4"z6	3838433002387	
020554R	C Line 8 DZ 1 3/4"z20	 1 3/4"z20	3838433002547	

ERSATZTEILE WEITWINKELGELENKWELLEN RILLENGABEL C Line DZ



ARTIKEL BESCHREIBUNG

EAN 13 CODE

018165R	C Line 4 DZ TN		3838433004114	
018162R	C Line 4 DZ TZ		3838433004107	
020645R	C Line 6 DZ TN		3838433002868	
020644R	C Line 6 DZ TZ		3838433002851	
018158R	C Line 8 DZ TN		3838433002752	
007883R	C Line 8 DZ TZ		3838433002356	


ERSATZTEILE WEITWINKELGELENKWELLEN

DOPPELGABEL C Line DZ



ARTIKEL	BESCHREIBUNG	EAN 13 CODE
018166R	C Line 4 DZ	3838433004510
009535R	C Line 6 DZ	3838433004466
007884R	C Line 8 DZ	3838433002363


ERSATZTEILE WEITWINKELGELENKWELLEN
METALLROHR C Line 4 DZ / KOMPL.



ARTIKEL	BESCHREIBUNG	EAN 13 CODE	
021872R	4 kpl za kk710 (550)	3838433005548	
021874R	4 kpl za kk810 (650)	3838433005562	
021876R	4 kpl za kk910 (750)	3838433005586	
021878R	4 kpl za kk1010 (850)	3838433005609	
021880R	4 kpl za kk1210 (1050)	3838433005623	
021882R	4 kpl za kk1410 (1250)	3838433005647	


ERSATZTEILE WEITWINKELGELENKWELLEN

METALLROHR C Line 6 DZ / KOMPL.



ARTIKEL	BESCHREIBUNG	EAN 13 CODE
006630R	6 kpl za kk710 (535)	3831111018502 
006632R	6 kpl za kk810 (635)	3831111018526 
006634R	6 kpl za kk910 (735)	3831111018540 
006636R	6 kpl za kk1010 (830)	3831111018564 
006638R	6 kpl za kk1210 (1030)	3831111018588 
006640R	6 kpl za kk1410 (1230)	3831111018601 

ERSATZTEILE WEITWINKELGELENKWELLEN
METALLROHR C Line 8 DZ / KOMPL.



ARTIKEL	BESCHREIBUNG	EAN 13 CODE	
009755R	8 kpl za kk710 (510)	3831111024480	
009757R	8 kpl za kk810 (610)	3831111024503	
009759R	8 kpl za kk910 (710)	3831111024527	
009761R	8 kpl za kk1010 (810)	3831111024541	
009763R	8 kpl za kk1210 (1010)	3831111024565	
009766R	8 kpl za kk1410 (1210)	3831111024596	

ERSATZTEILE WEITWINKELGELENKWELLEN

SCHUTZ C Line 4 DZ / KOMPL.



ARTIKEL	BESCHREIBUNG	EAN 13 CODE
021837R	C Line 4 DZ za kk710 (450)	3838433005388 
021839R	C Line 4 DZ za kk810 (550)	3838433005401 
021841R	C Line 4 DZ za kk910 (650)	3838433005425 
021843R	C Line 4 DZ za kk1010 (750)	3838433005449 
021845R	C Line 4 DZ za kk1210 (950)	3838433005463 
021847R	C Line 4 DZ za kk1410 (1150)	3838433005487 

ERSATZTEILE WEITWINKELGELENKWELLEN
SCHUTZ C Line 6 DZ / KOMPL.



ARTIKEL	BESCHREIBUNG	EAN 13 CODE	
021802R	C Line 6 DZ za kk710 (430)	3838433005043	
021804R	C Line 6 DZ za kk810 (530)	3838433005067	
021806R	C Line 6 DZ za kk910 (630)	3838433005081	
021808R	C Line 6 DZ za kk1010 (730)	3838433005104	
021810R	C Line 6 DZ za kk1210 (930)	3838433005128	
021812R	C Line 6 DZ za kk1410 (1130)	3838433005142	

ERSATZTEILE WEITWINKELGELENKWELLEN

SCHUTZ C Line 8 DZ / KOMPL.



ARTIKEL	BESCHREIBUNG	EAN 13 CODE	
021762R	C Line 8 DZ za kk710 (390)	3838433004688	
020515R	C Line 8 DZ za kk810 (490)	3838433002523	
021765R	C Line 8 DZ za kk910 (590)	3838433004718	
021767R	C Line 8 DZ za kk1010 (690)	3838433004732	
021769R	C Line 8 DZ za kk1210 (890)	3838433004756	
021771R	C Line 8 DZ za kk1410 (1090)	3838433004770	

ERSATZTEILE WEITWINKELGELENKWELLEN
SCHUTZ C Line 4 DZ DZ / KOMPL.



ARTIKEL	BESCHREIBUNG	EAN 13 CODE	
024042R	C Line 4 DZ DZ za kk710 (450)	3838433008563	
023785R	C Line 4 DZ DZ za kk810 (550)	3838433008136	
022559R	C Line 4 DZ DZ za kk910 (650)	3838433006491	
022558R	C Line 4 DZ DZ za kk1010 (750)	3838433006484	
021887R	C Line 4 DZ DZ za kk1210 (950)	3838433005661	
022671R	C Line 4 DZ DZ za kk1410 (1150)	3838433006743	

ERSATZTEILE WEITWINKELGELENKWELLEN

SCHUTZ C Line 6 DZ DZ / KOMPL.



ARTIKEL	BESCHREIBUNG	EAN 13 CODE
024045R	C Line 6 DZ DZ za kk710 (430)	3838433008594 
024044R	C Line 6 DZ DZ za kk810 (530)	3838433008587 
024043R	C Line 6 DZ DZ za kk910 (630)	3838433008570 
022053R	C Line 6 DZ DZ za kk1010 (730)	3838433006033 
021890R	C Line 6 DZ DZ za kk1210 (930)	3838433005708 
021893R	C Line 6 DZ DZ za kk1410 (1130)	3838433005722 

ERSATZTEILE WEITWINKELGELENKWELLEN
SCHUTZ C Line 8 DZ DZ / KOMPL.



ARTIKEL	BESCHREIBUNG	EAN 13 CODE	
024048R	C Line 8 DZ DZ za kk710 (390)	3838433008624	
024047R	C Line 8 DZ DZ za kk810 (490)	3838433008617	
024046R	C Line 8 DZ DZ za kk910 (590)	3838433008600	
022802R	C Line 8 DZ DZ za kk1010 (690)	3838433007030	
021901R	C Line 8 DZ DZ za kk1210 (890)	3838433005739	
021909R	C Line 8 DZ DZ za kk1410 (1090)	3838433005753	

ERSATZTEILE WEITWINKELGELENKWELLEN

ROHR MIT GEHÄUSE C Line 4 DZ



ARTIKEL	BESCHREIBUNG	EAN 13 CODE
021822R	C Line 4 DZ za kk710 (450)	3838433005234
021824R	C Line 4 DZ za kk810 (550)	3838433005258
021826R	C Line 4 DZ za kk910 (650)	3838433005272
021828R	C Line 4 DZ za kk1010 (750)	3838433005296
021830R	C Line 4 DZ za kk1210 (950)	3838433005319
021832R	C Line 4 DZ za kk1410 (1150)	3838433005333

ERSATZTEILE WEITWINKELGELENKWELLEN
ROHR MIT GEHÄUSE C Line 6 DZ



ARTIKEL	BESCHREIBUNG	EAN 13 CODE	
021787R	C Line 6 DZ za kk710 (430)	3838433004909	
021789R	C Line 6 DZ za kk810 (530)	3838433004923	
021791R	C Line 6 DZ za kk910 (630)	3838433004947	
021793R	C Line 6 DZ za kk1010 (730)	3838433004961	
021795R	C Line 6 DZ za kk1210 (930)	3838433004985	
021797R	C Line 6 DZ za kk1410 (1130)	3838433005005	

ERSATZTEILE WEITWINKELGELENKWELLEN

ROHR MIT GEHÄUSE C Line 8 DZ



ARTIKEL	BESCHREIBUNG	EAN 13 CODE
021750R	C Line 8 DZ za kk710 (390)	3838433004565
021752R	C Line 8 DZ za kk810 (490)	3838433004589
021754R	C Line 8 DZ za kk910 (590)	3838433004602
021756R	C Line 8 DZ za kk1010 (690)	3838433004626
021758R	C Line 8 DZ za kk1210 (890)	3838433004640
021760R	C Line 8 DZ za kk1410 (1090)	3838433004664

ERSATZTEILE WEITWINKELGELENKWELLEN
SCHUTZTRICHTER C Line DZ / KOMPL.



ARTIKEL	BESCHREIBUNG	EAN 13 CODE	
022763R	C Line 4 DZ	3838433006637	
022764R	C Line 6 DZ	3838433006620	
022765R	C Line 8 DZ	3838433006613	

ERSATZTEILE WEITWINKELGELENKWELLEN

TEILE DES SCHUTZES C Line DZ



ARTIKEL	BESCHREIBUNG	EAN 13 CODE
020811R	C Line 4 DZ	3838433004534
020810R	C Line 6 DZ	3838433004527
007894R	C line 8 DZ	3838433002394



ARTIKEL	BESCHREIBUNG	EAN 13 CODE
021854R	C Line 4 DZ	3838433005494
021813R	C Line 6 DZ	3838433005159
020516R	C Line 8 DZ	3838433002530

ERSATZTEILE WEITWINKELGELENKWELLEN

TEILE DES SCHUTZES C Line DZ



ARTIKEL	BESCHREIBUNG	EAN 13 CODE
009302R	4 DZ	3838433004442
009463R	6 DZ	3838433004459
007896R	8 DZ	3838433002417



ARTIKEL	BESCHREIBUNG	EAN 13 CODE
009540R	DZ 4	3838433004497
009541R	DZ 6	3838433004503
007895R	DZ 8	3838433002400

NACHFRAGE NICHT – STANDARD GELENKWELLEN

Bestellerdaten:

Name und Nachname: _____ Adresse: _____

Telefon: _____ E-mail: _____

Angaben zum Auftraggeber (nicht ausfüllen, wenn der Besteller die gleiche Person ist):

Name und Nachname: _____ Adresse: _____

Telefon: _____ E-mail: _____

Lieferdaten (nicht ausfüllen, wenn der Besteller die gleiche Person ist):

Name und Nachname: _____ Adresse: _____

Telefon: _____ E-mail: _____

Angaben zu der Antriebsmaschine (Traktor):

HERSTELLER / MODEL / TYP: _____

LEISTUNG kW/PS: _____ kW _____ PS UMDREHUNGEN (min): 540/540e/750 1000 anderen: _____

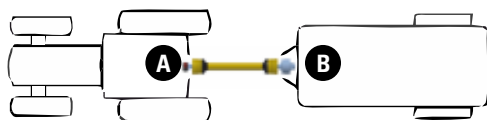
Angaben zu der Antriebsmaschine (Anhänger):

HERSTELLER / MODEL / TYP: _____

Arbeitsumdrehungen (min⁻¹): _____ Maximaler Arbeitsmoment (Nm): _____

Angaben zum Anschlussprofil:

- A**
- 1 3/8" Z6
 - 1 3/8" Z21
 - 1 3/4" Z6
 - 1 3/4" Z20
 - 32x38 Z8
 - ANDERE: _____



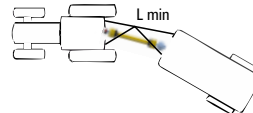
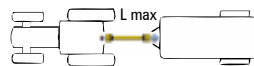
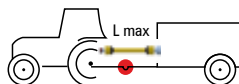
- B**
- 1 3/8" Z6
 - 1 3/8" Z21
 - 1 3/4" Z6
 - 1 3/4" Z20
 - 32x38 Z8
 - ANDERE: _____

Angaben zur Länge der Gelenkwelle:

- Anhänger mit Drehpunkt zwischen den Gelenken

Lmin _____ mm

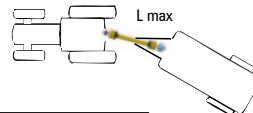
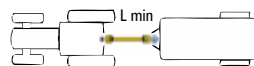
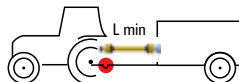
Lmax _____ mm



- Anhänger mit Drehpunkt vor dem Joint am Traktor

Lmin _____ mm


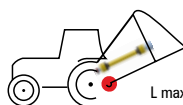
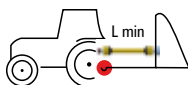
Lmax _____ mm



- Tragender Anhänger

Lmin _____ mm

Lmax _____ mm





A series of horizontal dotted lines spanning the width of the page, intended for handwriting practice.



CERJAK

Cerjak d.o.o.,
Žadovinek 38,
SI-8273 Leskovec pri Krškem,
Slovenia

Tel.: +386 (0)7 49 21 682

Fax: +386 (0)7 49 21 683

E-mail: info@cerjak.si

Internet: www.cerjak.si



C Line